

**ПОЛТАВСЬКИЙ ДЕРЖАВНИЙ АГРАРНИЙ УНІВЕРСИТЕТ
НАВЧАЛЬНО-НАУКОВИЙ ІНСТИТУТ АГРОТЕХНОЛОГІЙ, СЕЛЕКЦІЇ
ТА ЕКОЛОГІЇ
КАФЕДРА РОСЛИННИЦТВА**

КВАЛІФІКАЦІЙНА РОБОТА

на тему:

**«ФОРМУВАННЯ ПРОДУКТИВНОСТІ
КУКУРУДЗИ ЗАЛЕЖНО ВІД СТРОКІВ
СІВБИ»**

Виконав: здобувач вищої освіти
за ОПП Еколого-економічне рослинництво
Денної форми навчання
Голованьов Владислав Володимирович
спеціальності 201 Агрономія
Ступеня вищої освіти Магістр

Керівник: **Марініч Любов Григорівна**,
доктор сільськогосподарських наук
Рецензент: **Олепир Роман Вікторович**,
кандидат сільськогосподарських наук

Полтава – 2024

ЗМІСТ

ЗАГАЛЬНА ХАРАКТЕРИСТИКА РОБОТИ	3
РОЗДІЛ 1.	6
ФОРМУВАННЯ ПРОДУКТИВНОСТІ КУКУРУДЗИ ЗАЛЕЖНО ВІД СТРОКІВ СІВБИ (огляд літератури)	
РОЗДІЛ 2. ОБ'ЄКТ ДОСЛІДЖЕНЬ, УМОВИ ТА МЕТОДИКА	14
ПРОВЕДЕННЯ ДОСЛІДЖЕНЬ	
2.1. Ботанічна та біологічна характеристика кукурудзи	14
2.2. Місце та умови проведення досліджень	16
2.3. Методика та матеріали проведення досліджень	19
2.4. Агротехніка вирощування культури	21
РОЗДІЛ 3. РЕЗУЛЬТАТИ ПРОВЕДЕННЯ ДОСЛІДЖЕНЬ	26
РОЗДІЛ 4. ЕКОНОМІЧНА ЕФЕКТИВНІСТЬ ВИРОЩУВАННЯ	37
КУКУРУДЗИ	
РОЗДІЛ 5. ЕКОЛОГІЧНА ЕКСПЕРТИЗА	40
РОЗДІЛ 6 ОХОРОНА ПРАЦІ	43
ВИСНОВКИ ТА ПРОПОЗИЦІЇ	48
СПИСОК ВИКОРИСТАНИХ ДЖЕРЕЛ	49
ДОДАТКИ	57
АНОТАЦІЯ	68

ЗАГАЛЬНА ХАРАКТЕРИСТИКА РОБОТИ

По ареалу поширення кукурудза посідає на планеті друге місце. За величиною посівних площ знаходиться вона на третьому місці серед усіх культур світу. Посіви кукурудзи можна зустріти у різних кліматичних зонах: від тропічних областей де вічне літом і аж до районів, де безморозний період не перевищує 100 днів, і від надмірно вологих і до сухостепових територій. За даними Міжнародного центру, селекції кукурудзи та пшениці, який розташованого у Мексиці, за кліматичними зонами світу врожайність кукурудзи в середньому становить помірному кліматі до 3,6 т/га, а у субтропічному менша, до 1,9 а у тропічному до 1,1 т/га. Але можна побачити дані і про рекордні врожаї зерна кукурудзи, близько 20,1-30,1 т/га, що говорять про ще великі невикористані резерви по продуктивності культури.

В даний час людина має великий арсенал практичних а також теоретичних знань, за допомогою яких в екстремальних умовах можливо забезпечити отримання запланованого урожаю культури, підтримуючи оптимальні водний, повітряний режим та режим харчування. Особливу важливу роль слід приділяти підбору сорту або гібриду кукурудзи.

Актуальність теми. Отримати високий урожай кукурудзи можна у всіх зонах України, але насамперед потрібно правильно вибрати систему обробітку ґрунту, раціонально розрахувати і провести систему удобрення [1]. Для аграрної системи України досить є важливим стабільне виробництво зерна кукурудзи. У ринкових умовах головною умовою є конкурентоспроможність виробництва за рахунок удосконалення технології вирощування культури та оптимальних показників економічної ефективності її вирощування. Тому тема кваліфікаційної роботи у якій розглянуто урожайність а також цінність зерна кукурудзи при використанні різних систем удобрення є актуальною і має практичний інтерес. Науковцями доведено, для того щоб отримати високий врожай кукурудзи слід правильно підібрати технологію вирощування, що буде найкращою для конкретної зони розташування господарства.

Мета і завдання дослідження. Мета наших досліджень полягала у порівнянні урожайності та поживної цінності кукурудзи за різних елементів технології вирощування для Полтавської області. У завдання досліджень входило визначення врожайності зерна кукурудзи та економічної, енергетичної ефективності вирощування досліджуваних гібридів залежно від строків сівби.

Об'єкт і предмет досліджень. Формування урожайності, поживної цінності зерна кукурудзи гібридів ДН Пивиха - ранньостиглий гібрид, ДН Хортиця -середньоранній гібрид, Шторм – середньостиглий гібрид в залежності від строків сівби.

Предмет дослідження – реалізація та формування продуктивності гібридів кукурудзи ДН Пивиха, ДН Хортиця, Шторм в залежності від строків сівби. Показники урожайності, поживної цінності зерна досліджуваних гібридів, їх економічна ефективність вирощування.

Методи досліджень. Польовий, який полягав у визначенні взаємодії сортів із агротехнічними факторами і погодними умовами. Вимірювально-ваговий, для проведення обліку продуктивності. Морфологічний – для визначення біометричних параметрів рослин. Разрахунково-порівняльний – для визначення економічної ефективності. Математично-статистичний – для проведення дисперсійний аналіз і оцінки вірогідності отриманих результатів.

Наукова новизна одержаних результатів.

В процесі виконання даної кваліфікаційної роботою нами визначено вплив строків сівби кукурудзи на забезпечення високих врожаїв зерна в умовах Полтавської області.

Практичне значення одержаних результатів. В кліматичних умовах Полтавської області нами обґрунтовано вплив строків сівби кукурудзи на забезпечення високих врожаїв зерна в умовах Полтавської області.

Особистий внесок здобувача. Під час написання кваліфікаційної роботи здобувач ступеня вищої освіти Магістр розробив програму виконання досліджень та опрацював і проаналізував сучасні літературні джерела по

проблематиці досліджень. Магістр провів польові дослідження відповідно до методики та провів відповідні лабораторні дослідження.

Про результати досліджень за темою даної кваліфікаційної роботи здобувач вищої освіти доповів на міжнародній науково-практичній конференції: «Актуальні напрями та проблематика у технологіях вирощування продукції рослинництва», Полтава, 02 травня 2024 року.

Публікації. За результатами досліджень опубліковано тезу «Вплив системи удобрення на формуванні врожаю сої» у матеріалах Міжнародної науково-практичної інтернет-конференції: «Актуальні напрями та проблематика у технологіях вирощування продукції рослинництва», Полтава, 02 травня 2024 року.

Структура та обсяг роботи. Кваліфікаційна робота викладена на 70 сторінках комп'ютерного тексту, містить 4 таблиці, 11 рисунків, 72 літературних джерела; має загальну характеристику, шість розділів, висновки та пропозиції, список використаних джерел, додатки.

РОЗДІЛ 1.
ФОРМУВАННЯ ПРОДУКТИВНОСТІ КУКУРУДЗИ ЗАЛЕЖНО ВІД
СТРОКІВ СІВБИ
(огляд літератури)

В аграрному комплексі України та в сучасній національній доктрині держави важливо забезпечити стабільне виробництво продукції рослинництва. В умовах ринку є потреба в зростанні конкурентоспроможності виробництва, яку ми можемо отримати за рахунок удосконалення технологій вирощування культур та збільшити зростання оптимальних економічних показників [4].

Кукурудза є найбільш продуктивною культурою для збільшення сільськогосподарського виробництва [8, 20, 41] та цінною зерновою культурою яка має універсальне призначення [74]. Її можна вирощувати в різних ґрунтових а також кліматичних умовах. За рахунок вирощування кукурудзи ми отримуємо кормову продукцію, продукцію для енергетичного виробництва, продовольчого, і також промислового призначення. Цінність представляє кукурудза і як силосна культура, і як культура для одержання врожаю зеленої маси. Кукурудзяне зерно за якістю корму перевищує вівсяне, ячмінне зерно, а також є цінним концентрованим кормом для годівлі сільськогосподарських тварин та птиці [8, 12].

Кукурудза (*Zea mays* L.) відноситься до сільськогосподарських культур, що характеризується високою урожайністю зерна і забезпечують питання стабільного зернового виробництва України. Зерно кукурудзи використовують як і у продовольчих так і в кормових, а також технічних цілях. Щоб реалізувати потенціал своєї урожайності кукурудзу потрібно висівати по кращим попередникам, а особливо це важливо в умовах постійної зміни клімату, збільшенню зон з недостатнім та нестійким зволоженням [6].

Кукурудза, як сільськогосподарська культура уже відома за 10 тис. років до нашої ери. Але висота у рослин з кожним роком її культивування збільшується, це стосується і довжини кукурудзяного качана, що раніше

становив не більше 4-5 см. Вирощування кукурудзу почали в Мексиці, а потім вона стала вирощуватись на протязі тисячоліть різними цивілізаціями. В Європі кукурудза з'явилася, згідно літературних даних, десь у XVI столітті, потім вона швидко поширилася Італією та Францією, Іспанією, а вже потім і Китаєм та Індією [23]. Сьогодні вирощують кукурудзи майже у всіх європейських, та всіх азіатських країнах. Це робить її світовим лідером і в порівнянні з іншими зерновими культурами. На території колишніх країн СНД кукурудзу спочатку вирощувалась у Молдові, а потім ареал її вирощування поступово розширювався на південь України та Кавказ. Поширювалася культура досить повільно, і лише, наприкінці XIX століття площі посівів її стали помітно збільшуватися. Після адаптації кукурудзи уздовж чорноморського узбережжя площі під її посівами почали розширюватись як у лісостепових так і в північних регіонах країни. Наприклад, її площі вже у 1917 році становили близько 655 тис га [18].

Але найбільш широко площі під культурою розповсюдились в Україні у середині XX століття. Наприклад в 1996 році площа під посівами кукурудзи становила близько 1,3 млн га, а вже у 2012 році площа збільшилася у два рази і вже досягала 3,5 млн га. Кукурудзу спочатку вирощували Дніпропетровській та Сумській областях, а потім Черкаській та Чернігівській, Харківській та інших областях центральних та північних районах України. Умови для вирощування кукурудзи в цих областях були найбільш сприятливими для формування високих врожаїв.

Лідерами у світі по виробництву кукурудзяного зерна на даний час вважають США, бо там щорічно отримують 250-325 млн тонн зерна, середня врожайність становить до 11 т/га, а це є майже третина врожаю у всьому світі. Лідерами із вирощування зерна кукурудзи можна також вважати Італію та Францію, Індію та Китай, Бразилія а також Румунію. У США постійно фіксують зростання виробництва кукурудзи, і це відбувається також завдяки існуючим державним програмам з виробництва біоенергії. Але останніми роками крім США, ще основними країнами експортерами кукурудзи стали Бразилія, Аргентина та Україна [20].

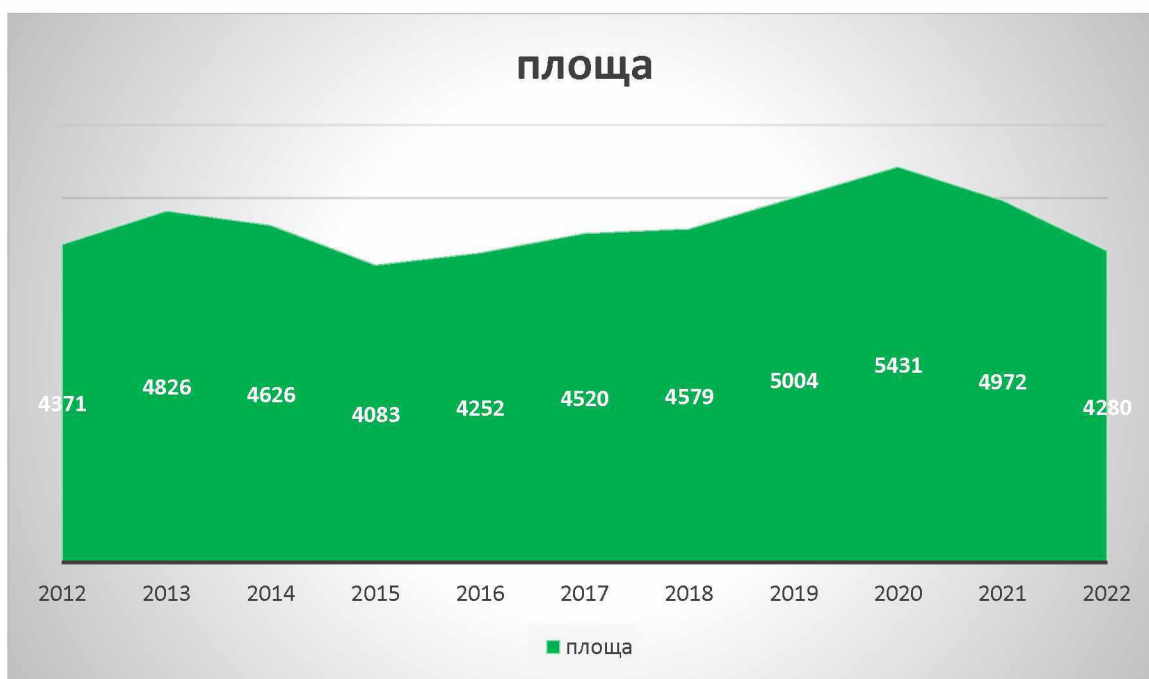


Рис. 1 Площі посіву кукурудзи на зерно в Україні, тис.га

Переглядаючи статистику, ми бачимо, як змінювалися площі посіву кукурудзи в Україні та її урожайність протягом останніх років (рис. 1 та рис. 2).

Якщо провести аналіз статистичних даних, ми робимо висновок, що з 2012 року і по 2020 р. посівні площі в Україні збільшувалися, а в 2021 році та в 2022 році відбулося зменшення.



Рис. 2 Середня урожайність кукурудзи на зерно в Україні, т/га

Аналізуючи отримані дані ми зробили висновки, що найбільшу середню урожайність кукурудзи ми отримали в 2018, 2019 та в 2021 роках. Найнижчий рівень середньої врожайності в Україні спостерігався у 2012 році.

Всім відомо, що важливим елементом сортової технології при вирощуванні кукурудзи є попередник. Але коли збільшувати площі культури то псіяти кукурудзу по кращим попередникам є дуже складним завданням. Останніми роками відмічено зростання посівних площ соняшнику, і він є поганим попередником під посів кукурудзи. Соняшник, як попередник впливає на рівень реалізації продуктивного потенціалу кукурудзи, особливо при дефіциті вологи [4]. Природне середовище є одним із факторів що найбільш впливає на сільськогосподарські культури. Кліматичні умови впливають на рівень формування показників продуктивності та процеси формування урожайності та якості продукції, рівень собівартості та рентабельності. Температура - найважливіший природній фактор навколишнього середовища що впливає на ріст і розвиток культур. Температурний режим впливає на стан екосистеми, визначає яким буде процес формування врожайності кукурудзи. Температура впливає на розвиток кореневої системи і рослини, вона впливає на тривалість фаз розвитку і фотосинтетичну діяльність, формування продуктивності та врожаю зерна. [8]. Тому досить важливо при виборі сорту чи гібриду враховувати показники температурного режиму зони вирощування. Для успішного ведення діяльності в аграрному секторі потрібно використовувати об'єктивну інформацію щодо факторів навколишнього середовища: опадів, температури і вологості. Це забезпечить оптимізацію в технології вирощування культур, покращить ріст і розвиток рослин за несприятливих кліматичних змін [9].

В умовах зміни клімату, зокрема глобальному потеплінню зменшується кількість літніх опадів та зростає загальна кількість посушливих днів, з високою температурою повітря - більше +30 °С. Це негативно впливає на сільськогосподарське виробництво, пришвидшуються терміни досягання та збирання культур, скорочуються фази тривалості вегетаційного періоду,

зменшується маси рослин і зерен, із на кожним градусом збільшення температури, погіршується фотосинтез. Тому, селекціонери ставлять перед собою задачу при створенні нових гібридів кукурудзи різних груп стиглості, таку характеристику як посухостійкість та жаростійкість. Це дозволить рослинам найкраще пристосуватися до посушливих умовах. Такі гібриди забезпечать найкращі показники урожайності і економічної ефективності вирощування кукурудзи на зерно [10,11].

Однією з головних біологічних ознак при вирощуванні кукурудзи є посухостійкість. Кукурудза при дефіциті вологи, зазвичай знаходиться в пригніченому стані, але ще зберігається здатність відновлення тургору коли водний режим покращується. Така особливість особливо характерна на ранніх фазах розвитку рослин, а саме в період до початку формування репродуктивних органів. У кукурудзи коренева система гарно розвинена, охоплює і верхні, і нижні шари ґрунту. Корені рослини здатні засвоювати вологу навіть при низькій вологості ґрунту, якв наближеної вже до вологості в'янення кукурудзи. Рослини кукурудзи досить жорстко конкурують за наявні запаси вологи у ґрунті із бур'янами. Адже як відомо, бур'яни мають високий коефіцієнт транспірації [10,12].

Вирощування кукурудзи вимагає великих затрат енергії. Тому завдання економії енергоресурсів у технологіях вирощування є досить актуальним питанням. Тому, щоб підвищити прибуток, потрібно правильно провести вибір гібридів кукурудзи, звернути основну увагу на інтенсивність вологовіддачі та низькій збиральній вологості зерна. Для рослин кукурудзи характерним є те, що фактор скоростиглості негативно впливає на зернову продуктивність, і це також необхідно враховувати при виборі сорту чи гібриду [13].

В сучасних умовах господарювання, враховуючи високу вартість енергоносіїв, можна перевагу віддавати гібридам кукурудзи які є більш скоростиглим, і не вимагають суттєвих затрат для сушіння зерна. Але потрібно враховувати їх невисокий потенціал урожайності. З іншої сторони, можна у ранньостиглих гібридів збільшити густоту стояння рослин завдяки їх меншим

лінійним розмірам та економному споживанню води, поживних речовин, в порівнянні з середньостиглими і пізньостиглими гібридами [16]. Коли волога не є лімітуючим фактором при формуванні продуктивності культури, то гібриди кукурудзи з довшим періодом вегетації в основному забезпечують вищий врожай зерна у порівняно із ранньостиглими гібридами кукурудзи [17].

Аналізуючи дані наукових досліджень [18], в при вирощуванні скороспілих гібридів густоту рослин кукурудзи доцільно збільшувати на 20–25 %, а от при вирощуванні високорослих, пізньостиглих гібридів густоту стояння рослин потрібно зменшити на 15–19 %. Вагову норму висіву слід обчислювати враховуючи сучасні рекомендації для густоти стояння рослин та масу тисячі зерен та посівну придатність насіння. Загально відомо, що польова схожість насіння значно нижча за лабораторну, тому щоб сформувати рекомендовану густоту рослин при збиранні врожаю слід збільшувати норми висіву у Лісостепу – на 30–40 %, у Степних регіонах України – на 30 %, а на Поліссі – на 40–50 % [19].

Науковці з питань вирощування кукурудзи на зерно стверджують, що в умовах недостатнього та нестійкого зволоження у зоні Степу щоб отримати високий урожай потрібно сформувати оптимальну густоту стояння рослин. Науковці рекомендують забезпечувати при збиранні густоту рослин для гібридів ранньостиглих – 50–60 тис./га; для гібридів середньоранніх – 40–45; для гібридів кукурудзи середньостиглих це 30–40, а в групі середньопізніх це 30–35 тис. рослин на 1 гектар. Важливо пам'ятати, щоб отримати високий урожай зерна потрібно впроваджувати технології направлені на водозбереження. Це можливо забезпечити зменшенням кількості проходів техніки, при збереженні та раціональному використанню вологи у посушливих Степових районах України [19].

Одним із основних агротехнічних заходів при вирощуванні насіння кукурудзи це є строки сівби. Від них залежать і умови росту та розвитку рослин кукурудзи, і повнота і дружність та своєчасність сходів, а також рівень продуктивності [29].

Коли ми обираємо строк сівби потрібно враховувати темпи наростання температур повітря та ґрунту навесні, їх розподіл, частоту заморозків та біологічні властивості обраних гібридів [16].

Кукурудза є культурою, яка відноситься до пізніх ярих культур. Сіють її пізніше, чим інші ярі культури, бо для нормального проростання вона потребує досить високих температур. Мінімальна температура для проростання насіння кукурудзи становить від 8 до 10 °С, а появи сходів це 10–11 °С. Науковцями встановлено, що якщо висівати насіння гібридів кукурудзи на початку чи середині квітня, то сходи з'являться приблизно через 18 - 24 доби, а при сівбі у першу декаду травня за 6 -10 діб [18].

Біологічний мінімум отримання життєздатних сходів у кременистих гібридів це температура 10 - 11 °С, зубовидних, при температурі 11 - 12 °С. При ранній сівбі в холодний перезволожений ґрунт відбувається загибель насіння і зрідження сходів. Отже, найкращим терміном сівби вважається настання стійкої середньодобової температури повітря вище 14 °С. У зв'язку з використанням нових гібридів і широким впровадженням їх в виробництво строки сівби для кожного обраного гібриду потрібно уточнювати [22].

Якщо висівати насіння гібридів кукурудзи при більш ранніх строках, то польова схожість знижується, і вірогідність того, що сходи потраплять в останні весняні заморозки, що можуть зашкодити нормальному росту та розвитку рослин. Що в свою чергу призведе до зменшення схожості та скорочення рівня врожайності [21].

Таким чином, щоб сформувати високу врожайність зерна кукурудзи із мінімальними затратами її сівбу потрібно проводити при сталому прогріванні ґрунту із урахуванням біологічних особливостей обраного гібриду.

Аналізуючи результати досліджень, слід відзначити, що строк сівби це є генотиповий фактор впливу на урожайність та залежить він від вибору гібрида і його біологічних особливостей.

В середньому на сівбу кукурудзи аграрії України мають приблизно 20 днів. Першим в основному стартує Південь, це приблизно 12-15 квітня. У

центральных областях строки зміщуються приблизно до 17-20 квітня, а північні та західні регіони розпочинають посів після 20 числа [24].

За результатами наукових досліджень факторних сортовивчень при різних строках сівби визначено, що при виборі оптимального строку посіву потрібно підходити із урахуванням агроекологічної пластичності обраного гібриду.

Слід пам'ятати, що при затягненні строків сівби подовжується вегетаційний період кукурудзи та є висока ймовірність того, що рослини потраплять у перші осінні заморозки та при збиранні матимуть високу вологість зерна, а це потребує додаткових коштів на досушування зерна [23].

Висновки до розділу

Кукурудза є найбільш продуктивною культурою сільськогосподарського виробництва та цінною зерною культурою універсального призначення. Її можна вирощувати в різних ґрунтових та кліматичних умовах.

Кукурудза є культурою, яка відноситься до пізніх ярих культур. Сіють її пізніше, чим інші ярі культури, бо для нормального проростання вона потребує досить високих температур. Таким чином, щоб сформувати високу врожайність зерна кукурудзи із мінімальними затратами її сівбу потрібно проводити при сталому прогріванні ґрунту із урахуванням біологічних особливостей обраного гібриду.

Слід пам'ятати, що при затягненні строків сівби подовжується вегетаційний період кукурудзи та є висока ймовірність того, що рослини потраплять у перші осінні заморозки та при збиранні матимуть високу вологість зерна, а це потребує додаткових коштів на досушування зерна.

РОЗДІЛ 2. ОБ'ЄКТ ДОСЛІДЖЕНЬ, УМОВИ ТА МЕТОДИКА ПРОВЕДЕННЯ ДОСЛІДЖЕНЬ

2.1. Ботанічна та біологічна характеристика кукурудзи

Кукурудза є теплолюбивою культурою. Мінімальна температура за якої проростає насіння це 8–10 °С. Сходи культури з'являються при температурі від 10 до 12 °С. При висіві культури у холодний та непрогрітий ґрунт, при температурі менше 8 градусів, насіння проростає повільно, а те що набубнявіло не сходить, відбувається різке зниження польової схожості, в порівнянні з лабораторною. У фазі від 2–3 листків кукурудза витримує приморозки не більше 2 °С, а при -3 °С сходи рослин кукурудзи гинуть. Частота повторів весняних заморозків у Україні припадає приблизно один раз на 5–6 років. Пониження температури нижче -5 °С декілька годин, призводить до вимерзання кукурудзи. Але селекція по створенню сортів кукурудзи не стоїть на місці, і селекціонери створюють перспективні гібриди кукурудзи, що мають потенціал проростати при температурі 5–6 °С. Наприкінці вегетації кукурудза теж чутлива до зниження температури, невеликі ранні осінні заморозки пошкоджують листя і саму рослину. Останнім часом із поширенням кукурудзи на північ, створені нові ранньостиглі гібриди, що характеризуються підвищеною холодостійкістю.

Але слід відмітити, що інкрустоване насіння при зниженні температури лежатиме в ґрунті від 25 до 30 днів, і залишатися життєздатним, і буде здатне проростати при позитивній температурі. Температури 14–15 °С в період вегетації спричиняє затримку росту кукурудзи, ріст рослин сповільнюється, і за температури 10 °С призупиняється майже повністю. У фазі від сходів до викидання волотей оптимальною є температурою близько 20–24 °С. До настання періоду утворення генеративних органів підвищення температури 25–30 °С майже не шкодить кукурудзі. Фаза цвітіння теж чутлива до підвищених температур більше 25 °С, при високій температурі процес запліднення рослини

погіршується. Критичною температурою, при якій зупиняється ріст кукурудзи – 45-47 °С [40, 42]. Сума активних температур, при якій досягає врожай ранньостиглих гібриди кукурудзи, це 2100–2200°. Середньоранні і середньостиглі гібриди формують урожай при 2400–2600°, а пізньостиглі при сумі температур – 2800–3200° [42–].

Кукурудза відноситься до посухостійких культур. Цьому сприяє потужний розвиток кореневої системи і це дає можливість поглинати вологу на великій площі та з глибших горизонтів. Відмічено, щоб утворилася одиниця сухої речовини кукурудза витрачають в два рази менше води, в порівнянні з рослинами пшениці озимої. Транспіраційний коефіцієнт у рослин кукурудзи в середньому становить 250. Але для формування великої надземної маси і високих врожаїв зерна потреба у воді для рослин кукурудзи висока, в порівнянні із зерновими культурами. При вегетації кукурудза вимагає близько 450–605 мм опадів. Наприклад, 1 мм опадів при дощі дає змогу сформувати до 20 кг зерна на площі близько 1 га [38].

Слід відмітити, що до умов зволоження рослини кукурудзи менш вимогливі у першій половині вегетації. До формування 7,8 листків рослини кукурудзи майже не відчують дефіциту води. Найбільша кількість води потрібна рослинам за 10 днів до викидання волоті, коли відбувається найбільш інтенсивний ріст стебел та процес накопичення сухих речовин. В цей критичний для рослини період росту рослини вимагають майже 40–50 % води від загального водоспоживання.

Протягом 20 днів після завершення викидання волоті потреба у воді стає меншою. Досить велику кількість води кукурудза використовує протягом фази наливу зерна. Дуже ефективно культура використовує опади другої половини літа, але надлишок води, перезволоження рослини кукурудзи переносять погано, що значно впливає на зниження урожаю. Через недостачу кисню в надмірно зволжених ґрунтах повільніше накопичується фосфор та погіршуються процеси обміну [39].

Кукурудза формує гарний врожай на чистих від бур'янів, гарно аерованих із глибоким гумусованим шаром полях. Вона відноситься до культур середньовибагливих до родючості ґрунтів, і за правильного обробітку та системі удобрення досить добре росте та розвивається на більшості видів ґрунтів. Оптимальна реакція ґрунтового розчину це нейтральна або слабо-кисла, рН від 5,5 до 7,0.

Малоприсадними для формування урожаїв кукурудзи є кислі та заболочені, важкі глинисті та засолені, торфові ґрунти. Кукурудза для досягання врожаю потребує багато поживних речовин. Наприклад, при урожаї зерна 60–65 ц/га вона використовує $N_{190-200} P_{55-60} K_{150-170}$ [43].

Кукурудза здатна формувати досить гарний урожай зерна, зеленої маси майже на всіх типах ґрунтів, що придатні для посіву більшості сільськогосподарських рослин. Рослини кукурудзи гарно ростуть на родючих ґрунтах, які достатньо забезпечені вологою, не заболочені. Важливим елементом є наявність повітря в кореневмісному шарі, вміст в ґрунті елементів мінерального живлення, нейтрального, слабо-кисла реакція ґрунту. Краще вирощувати кукурудзу на чорноземних або темно-каштанових ґрунтах. Рослини кукурудзи потребують багато поживних речовин для формування урожаю, і тільки тоді формують гарний урожай зерна. Система удобрення, при якій ми отримуємо максимальну віддачу залежить від типу ґрунту, тому необхідною умовою є проведення хімічного аналізу ґрунту. Азотні добрива гаприклад необхідно використовувати на чорноземах вилугуваних, сірих лісових ґрунтах та дерново-підзолистих ґрунтах. Ефективність фосфорних добрив буде вища на чорноземах звичайних. Калійні добрива слід вносити на легких супіщаних та заплавлених ґрунтах, торфовищах [28].

2.2. Місце та умови проведення досліджень

Польові дослідження за темою кваліфікаційної роботи проводилися на протязі 2021-2023 р. в СК «Дружба». Господарство знаходиться в смт Котеліва, Полтавської області. За географічним місцем дане господарство знаходиться у східній частині у Лісостепі України. Увесь земельний масив проведення досліджень рівнинний. Яри та розмивів немає. Грунтові води залягають на глибині біля 22 метрів. За природно-історичним районуванням господарство знаходиться в межах східноєвропейської рівнини, на границі Лісостепової зони і Степової зони. За ґрунтово-географічним районуванням воно розміщене в Українській лісостеповій провінції опідзолених, вилугуваних і типових глибоких і надглибоких чорноземів та сірих лісових ґрунтів. Ґрунтоутворюючою породою є лес.

Ґрунт земельної ділянки, де проводились дослідження, належить до чорнозему типового малогумусного. Механічний склад цих чорноземів – важкосуглинковий, порівняно однорідний, вміст грубого пілу – 37–43 %, мулуватих часток – 25–38 %. Загальна пористість ґрунту до глибини 120 см – 59,8–55,9 %. За фізичними властивостями цей підтип чорнозему належить до групи найбільш сприятливих ґрунтів для вирощування польових культур. Карбонати кальцію залягають на глибині 80–120 см, місцями лінія скипання опускається до 150–160 см. Межі вологості, при яких можливий обробіток ґрунту (пластичність), досягають при 15 %.

Ґрунт дослідної ділянки характеризується такими агрохімічними показниками: вміст гумусу в шарі 0–21 см – 4,85 %, в шарі 20–41 см – 3,92 % і на глибині 150–170 см – 0,71 %. В орному шарі ємність поглинання досить висока – 33,0–35,1 мг-екв. на 100 г ґрунту, реакція ґрунтового розчину слабокисла, рН сольової витяжки 6,4. Сума поглинених основ у верхньому шарі 39,0–41,5 мг/екв на 100 г ґрунту. З глибиною вона поступово знижується. Це пояснюється полегшенням механічного складу та зменшенням вмісту гумусу. За даними аналізів ґрунти дослідного поля добре забезпечені основними елементами

живлення рослин. В орному шарі міститься 11–13 мг азоту, що гідролізується (за Корнфілдом), 10–15 мг рухомого фосфору, 16–20 мг калію на 100 г ґрунту (за Чириковим). В цілому ґрунтові умови сприятливі для виробництва кукурудзи. Разом з тим екстремальні погодні умови по рокам вимагають ґрунтозахисного комплексу та захисту ґрунтів від водної та вітрової ерозії.

Характеризуючи в цілому погодні умови в останні роки в Полтавській області, ми спостерігаємо, що вони кожного року змінюються. І це характерно як для температури так і для режиму зволоження. За температурними даними весняні місяці різнилися між собою, як у 2023 році, так за середньобагаторічними значеннями. Температура у квітні була прохолодніша приблизно на $0,4^{\circ}\text{C}$, а ось у травні була вищою за багаторічну приблизно на $1,2^{\circ}\text{C}$. Але весна була значно тепліша в порівнянні із середньобагаторічними показниками десь на $0,7^{\circ}\text{C}$ місяць це липень.

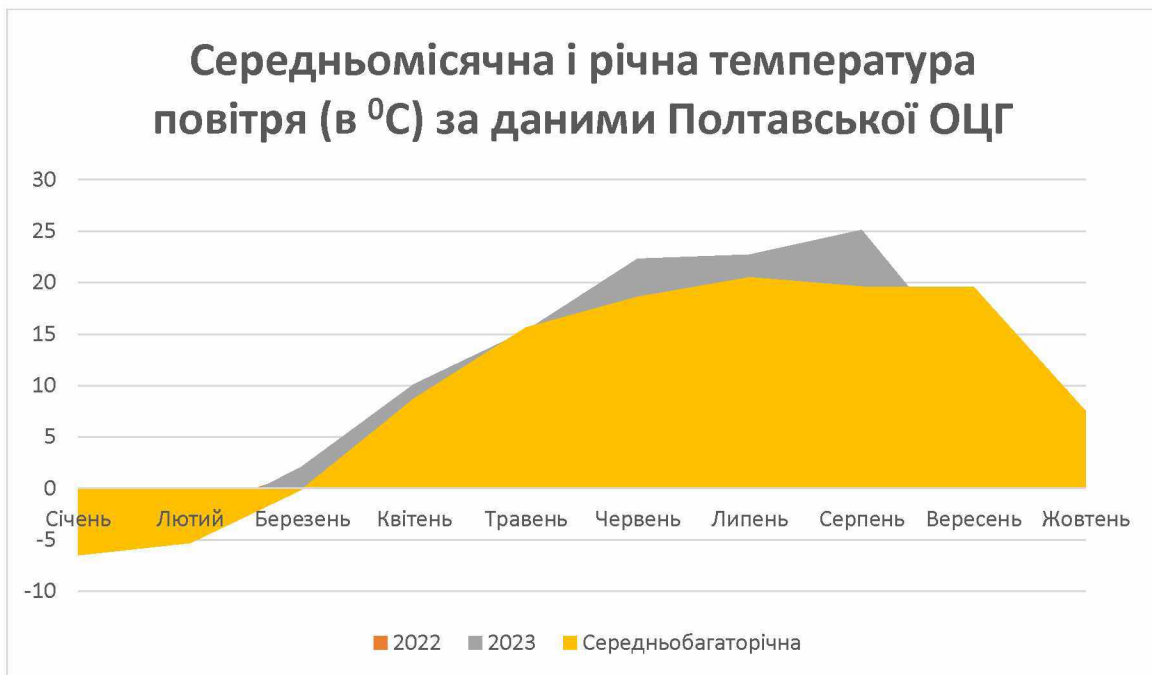


Рис.3 Середньомісячна і річна температура повітря (в $^{\circ}\text{C}$) за даними Полтавської ОЦГ

Опади влітку, їх кількість і інтенсивність істотно відрізнялися як і за місяцями, так і за багаторічними даними в цілому. В червні місяці наприклад, кількість опадів була у межах норми і становила 66,3 мм (норма 65,2 мм), в липні місяці їх випало 19,4 мм коли норма 61,2 мм, це майже на 41,7 мм менше за багаторічні дані, а в серпні їх випало на 10,4 мм більше, а при цьому норма

становила 42,6 мм. Сума опадів у літніх місяцях складала 139,5 мм при їх нормі 169,4 мм. Гідротермічний коефіцієнт у літніх місяцях, зокрема червні та липні становив 1,04 і 0,26 при нормі 1,15 та 0,94, а у серпні місяці він був 0,73 при нормі 0,68 одиниці.

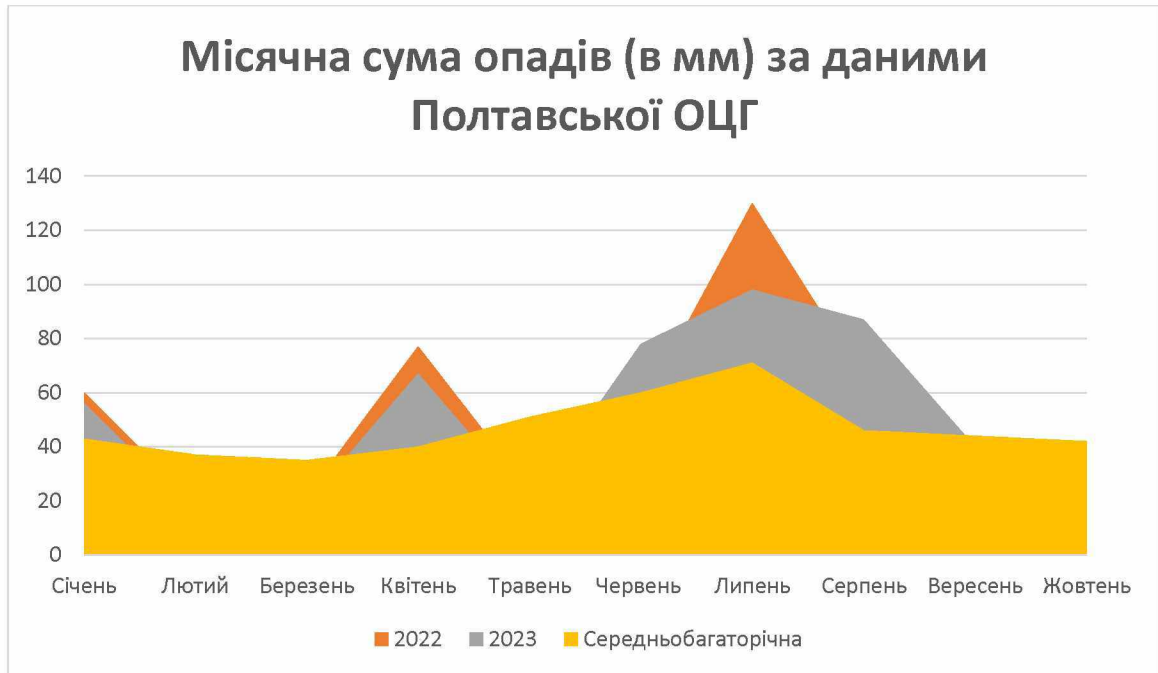


Рис.4. Місячна сума опадів (в мм) за даними Полтавської ОЦГ

2.3. Методика та матеріал для проведення досліджень

Для проведення досліджень за темою кваліфікаційної ми обрали три гібриди різних груп стиглості та три строки сівби. Перший строк сівби ми провели 27 квітня при прогріванні ґрунту на 8°C. другий строк сівби ми провели 5 травня, коли температура ґрунту прогрілася на 10°C. третій строк сівби ми провели 15 травня, коли температура ґрунту становила 13 °C. Нами були використані гібриди, які рекомендовані для нашої зони. Це ДН Пивиха (ранньостиглий гібрид), ДН Хортиця (середньоранній гібрид), Шторм (середньостиглий гібрид)

ДН Пивиха

Відноситься до кукурудзи звичайної. Створений за допомогою методу гібридизації в Україні.

Напрямок використання є зерновий. Рекомендована зона для його вирощування це Лісостеп. За групою стиглості відноситься до ранньостиглих (ФАО - 170). Середня урожайність близько 4,91 до 7,9 т/га.

Гібрид є досить стійким до посухи - 8 балів, також має високу стійкість до вилягання, яка теж становить 8-9 балів. Досить стійкий до окремих видів шкідників та хвороб. Наприклад стійкість до пухирчастої сажки становить 9 балів.

Гібрид занесений до державного реєстру сортів з 2019 року.

Гібрид створено у Державній установі, Інститут зернових культур Національної академії аграрних наук України, який і є власником на поширення даного гібриду у Україні.

Середня урожайність сорту за п'ять останніх років становить 5,2 – 7,5 т/га. Тривалість вегетаційного періоду для зони Лісостепу складає від 104 до 115 діб. Висота рослини коливається у межах 204,3 – 240,1 см. Вихід зерна при обмолоті досить високий і становить 8,1 - 8,4 %. Вміст білка у зерні становить 8,8 - 9,5%. Вміст крохмалю у зерні 71,4 - 73,2%.

ДН Хортиця

Відноситься до виду Кукурудза звичайна.

Культура ДН Хортиця є простим модифікованим середньораннім гібридом кукурудзи із ФАО 280. Даний гібрид пройшов реєстрацію і занесений до реєстру сортів України ще у 2018 році. Основний напрямок для вирощування є зерно.

Рослина кукурудза даного гібриду є досить високорослими, дець від 250 до 270 сантиметрів. Сходи ДН Хортиця не кущяться. Місце, кріплення качана кукурудзи становить від 110 до 120 сантиметрів від ґрунтового покриву.

Качан гібриду кукурудзи Хортиця в довжину становить від 22 до 24 сантиметрів, має він форму циліндра. Вихід зерна становить від 83 до 84%. Зерно кукурудзи гібриду ДН Хортиця жовто помаранчевого кольору із зубовидної

формою самої зернівки. Маса 1000 штук зерен ДН Хортиця від 300 до 310 грамів. Насіння кукурудзи гібриду ДН Хортиця досить гарно віддає вологу природним шляхом та досить високо реагує збільшенням урожаю на поліпшення умов при вирощуванні. Рослини кукурудзи гібриду Хортиця досить стійкі до посухи і спеки. Також гібрид досить стійкий до вилягання та ураження основними хворобами та шкідниками кукурудзи та є досить холодостійким. Досить гарно витримує переносить запізнення при збиранні.

Гібрид відноситься до кукурудзи звичайної, він створений методом гібридизації в Україні. Основний напрямок використання даного сорту – на зерно.

Основними зонами в яких радять вирощувати гібрид це Степ та Лісостеп і Полісся.

За групою стиглості рослини даного сорту відносяться до середньостиглого.

Шторм

Гібрид створений у селекційно-генетичному інституті

Гібрид Шторм внесли до державного реєстру ще у 2020 році. Тривалість періоду вегетації у рослин складає від 117 і до 123 діб. Висота рослини даного гібриду коливається від 225,3 до 238см. Вихід зерна при обмолоті становить близько 77,9 - 80,5%. Вміст білка у зерні даного гібриду становить близько 10 %. Вміст крохмалю сягає аж 93 %. Стійкість до посухи від 7 до 9 балів. Стійкість до вилягання висока та становить 9 балів. Стійкість до пухирчастої сажки також досить висока та становить від 8 до 9 балів. Рослини мають стійкість проти стеблової гнилі на досить високому рівні 9 балів. Стійкість до кукурудзяного метелика становить 7, а до гельмінтоспориозу від 8 до 9 балів.

2.4. Агротехніка вирощування культури

Кукурудза відноситься до групи культур, які можна вирощувати майже на всіх типах ґрунтів, окрім заболочених та з поверхневим розташуванням ґрунтових вод. Також гарними є торфові та осушені ґрунти, ґрунти непереущільнені та пухкі, також окультурені суглинки і чорноземи [45, 67, 74,

75, 81, 82]. Кукурудзу не слід сіяти в холодні важкі глинисті ґрунти, що весною досить поволі нагріваються. На цих ґрунтах ріст та розвиток кукурудзи досить повільний і вона пізно досягає та низькопродуктивна. Непридатними для вирощування кукурудзи також є низькопоживні та заболочені, солончакуваті та солонцюваті, піщані і кислі ґрунти [63].

Високі врожаї кукурудзи отримують на ґрунтах Лісостепу і Полісся, центрального та північного Степу. Кукурудза також добре росте та розвивається і на нейтральних та слаболужних ґрунтах. Але підвищення кислотності ґрунту, коли рН нижче 5,0-5,5, знижує рівень її урожайності на третину [32, 61]. Кукурудза досить швидко досягає та формує високу продуктивність і на карбонатних та багатих вапном та мергелем ґрунтах. Висока урожайність її також спостерігається на легких та середньосуглинкових і супіщаних ґрунтах [73, 81].

Для того, щоб одержати високий врожай кукурудзи потрібно досить велика кількість поживних речовин. Добрива починають діяти на ріст кукурудзи уже в фазі семи листків, тому потрібно забезпечити її поживними речовинами на самому початку вегетації [41].

Для правильного визначення норми мінеральних добрив для кукурудзи, потрібно знати загальну кількість основних елементів живлення, що витрачаються на формування одиниці врожаю. Доведено, що ця кількість сильно залежить і від підібраних гібридів для вирощування [60]. Щоб сформувати високу продуктивність рослини кукурудзи повинні одержувати необхідну норму поживних речовин в найважливіші періоди росту [12]. При нестачі кожного елемента живлення його потрібно додати при проведенні підживлення [33].

При внесенні повного мінерального добрива підвищується врожай кукурудзи практично на усіх ґрунтах України. Тільки на каштанових та солонцюватих ґрунтах, а також солонцях південно-західного степу та південних чи звичайних чорноземах калійні добрива застосовувати майже недоцільно [55]. Нестача калію спричиняє у кукурудзи низькорослість. Нестача фосфору

призводить до погіршення розвитку кореневої системи, і це призводить до порушення у формуванні органів у репродуктивній системі [6].

При сівбі у рядки вноситься гранульований суперфосфат, а ще краще вносити складні і гранульовані добрива із нормою від 10 до 15 кг/га фосфору. У зоні України Поліссі кукурудзу потрібно підживлювати повним мінеральним добривом у нормі до 30 кг/га, у районах, де недостатнє зволоження потрібно вносити і азотні і фосфорні добрива. Якщо кукурудзу вирощують при зрошенні то вносять від $N_{120-180} P_{60-90}$ [26]. При застосуванні $N_{100-140}$, незважаючи на те чи вносились добрива в основний обробіток або передпосівну культивуацію, одержують самі високі урожаї [87].

Щоб зменшити негативну дію стресів на вирощування рослин кукурудзи потрібно правильно застосовувати інструменти в агротехніці вирощування. Агротехнічні заходи повинні спрямовуватися на максимальне збереження ґрунтової вологи, та її збереження та економнічне використання. Для цього важливо правильно обрати сівозміну та оптимізувати попередники під кукурудзу, використовувати вологозберігаючу систему обробітку ґрунту та догляд за посівами. Щоб краще зберегти вологу, краще використовувати попередники під кукурудзу: колосові зернові, чисті, зайняті пари, дуже гарно вирощувати в якості попередника багаторічні трави. Також непогані результати отримуємо коли сіємо кукурудзу після сої та ріпаку. Але сорго та соняшник, суданська трава та цукрові буряки, а також люцерна є досить сумнівними попередниками, бо поглинають багато вологи, особливо це стосується зони Степу, і східного та південного Лісостепу.

Кукурудза, як культура досить чутлива до впливу низьких температур, і її сходи гинуть при температурі $-3^{\circ}C$. А вже зниження температури нижче $-4^{\circ}C$ на протязі кількох годин, сприяє вимерзанню кукурудзи незважаючи на фазу розвитку. При цвітінні, зниження температури до $-1 -3^{\circ}C$, і у період дозрівання зерна кукурудзи до $-2-3^{\circ}C$ спричиняє ушкодження чи часткову загибель рослин кукурудзи [74].

Обробіток ґрунту це одним з базових і витратних елементів технології при вирощування кукурудзи. Найбільший врожай кукурудзи отримують коли розміщують її на полях, де провели глибокий основний обробіток. Це сприяє дуже ефективного накопиченні вологи і сприяє гарному розвитку її кореневої системи. Весною передпосівний обробіток ґрунту майже в усіх зонах де вирощують культуру повинен бути направлений на збереження вологи та створення пухкого верхнього шару на зораних посівних площах. Ранньовесняне закриття вологи та вирівнювання верхнього шару ґрунту здійснюється коли настає фізична стиглість ґрунту. Вирівнювання потрібно проводити під кутом до 45-50° в напрямку до основного обробітку. Коли площі незорані із осені то на весні слід проводити обробіток ґрунту дисковими важкими знаряддями чи протиерозійними культиваторами, глибина обробітку повинна бути 12-14 см.

Якщо узагальненити дані науково-дослідних установ у зонах де росте кукурудза, то оптимальним строком посіву її є гарне прогрівання ґрунту до температури +10-12 °С на глибині, де загортається насіння. Якщо використовувати надто ранні, та дуже пізні строки сівби то знижується урожай культури. Дослідження науковців вказують, що при надто ранніх строках сівби рослини кукурудзи цвітінуть раніше ніж при застосуванні пізніх строків. Це дає змогу цим посівам раціонально використовувати запаси ґрунтової вологи що дозволяє зменшити ризик та негативний вплив на рослини явищ посухи при найбільш важливих фазах напруженні вегетації. При сприятливих умовах проростання насіння та відсутності бур'янів використання ранньої сівби кукурудзи має більше переваг чим пізні строки сівби.

Особливо потрібно звернути увагу на обробку насіння. Коли посів проводять у ранні строки є висока вірогідність пліснявіння насіння та ураження фузаріозом, тому радимо використати протруйник Максим XL 035 FS, він здатен контролювати збудників пліснявіння, фузаріозів. Окрім захворювань і зменшення темпів проростання, дуже ранні посіви можуть пошкоджуватися ґрунтовими шкідниками: дротянками, личинками хрущів та озимою совкою.

Щоб не допустити зараження, потрібно обробити насіння інсектицидним протруйником таким як Форс Зеа 280.

При правильному застосуванні на посівах кукурудзи гербіцидів ґрунтової та післясходової дії дає можливість не застосовувати механічний догляд за посівами. Потрібно пам'ятати, про критичні періоди у формуванні врожаю кукурудзи, фазу 2-3 листків, при якій відбувається диференціація початкового стебла, фазу 6-7 листків, коли відбувається закладка потенційної продуктивності зародкового качана. Тому вибір і використання гербіцидного захисту має не менш важливу місію у отриманні майбутнього врожаю. Найкраще це забезпечать ґрунтові гербіциди Примекстра Голд 720 SC чи Примекстра Голд 500.

Не можна забувати і про найбільший шкідник зернової кукурудзи стеблового метелика. Для боротьби з ним компанія «Сингента» пропонує інсектицид Карате Зеон 050 CS мк.с та Актеллік 500 к.е.

Висновки до розділу

Польові дослідження за темою кваліфікаційної роботи проводилися на протязі 2022-2023 р. в СК «Дружба». Господарство знаходиться в смт Котельва, Полтавської області. Для проведення досліджень за темою кваліфікаційної ми обрали три гібриди різних груп стиглості та три строки сівби. Перший строк сівби ми провели 27 квітня при прогріванні ґрунту на 8°C. другий строк сівби ми провели 5 травня, коли температура ґрунту прогрілася на 10°C. третій строк сівби ми провели 15 травня, коли температура ґрунту становила 13 °C. Нами були використані гібриди, які рекомендовані для нашої зони. Це ДН Пивиха (ранньостиглий гібрид), ДН Хортиця (середньоранній гібрид), Шторм (середньостиглий гібрид)

РОЗДІЛ 3.

РЕЗУЛЬТАТИ ПРОВЕДЕННЯ ДОСЛІДЖЕНЬ

Визначення строків сівби і оптимізація посіву, як фотосинтетичної системи, має важливе значення при формуванні продуктивного агрофітоценозу. Строки сівби сильно впливають на ріст та розвиток сортів та гібридів кукурудзи. В наших дослідах ми використовуємо три строки сівби: перший строк сівби ми провели 27 квітня при прогріванні ґрунту на 8°C. другий строк сівби ми провели 5 травня, коли температура ґрунту прогрілася на 10°C. третій строк сівби ми провели 15 травня, коли температура ґрунту становила 13 °C. Нами були використані гібриди, які рекомендовані для нашої зони. Це ДН Пивиха (ранньостиглий гібрид), ДН Хортиця (середньоранній гібрид), Шторм (середньостиглий гібрид).

В наших дослідженнях строки сівби впливали на тривалість основних фаз розвитку в 2023 р. у гібридів кукурудзи різних груп стиглості (табл. 3.1).

Таблиця 3.1.

Тривалість міжфазних періодів вегетації гібридів кукурудзи залежно від строків сівби, днів, 2023 р.

Гібриди	Строки сівби	Тривалість періодів			
		сівба – сходи	сходи – цвітіння волотей	цвітіння волотей – повна стиглість	сходи – повна стиглість
ДН Пивиха	I	11	65	72	137
ДН Хортиця	28 квітня (t ґрунту 8°C)		65	74	139
Шторм			69	80	147

ДН Пивиха	II 6 травня (t ґрунту 10°C)	12	62	72	132
ДН Хортиця			62	74	134
Шторм			62	76	138
ДН Пивиха	III 16 травня (t ґрунту 13°C)	11	55	66	121
ДН Хортиця			56	68	124
Шторм			59	70	129

Аналізуючи дані таблиці ми бачимо, як строки сівби впливали на ріст і розвиток гібридів кукурудзи. При використанні першого строку посіву фази вегетації усіх обраних нами гібридів кукурудзи були найдовшими. В 2023 за сівби 28 квітня (t ґрунту 8°C) період сходи - цвітіння волотей у гібриду ДН Пивиха та ДН Хортиця становив 65 дні, а у гібриду Шторм – 69 днів. Період цвітіння волотей – повна стиглість у гібриду ДНПивиха настав за 72 день, у гібриду ДН Хортиця за 74 дні а у гібриду Шторм за 80 днів. Період сходи – повна стиглість настав у гібриду ДН Пивиха за 137 днів, у гібриду ДН Хортиця за 139 днів а у гібриду Шторм за 147 днів.

При використанні другого строку посіву фази вегетації усіх обраних нами гібридів кукурудзи були дещо коротші порівнюючи з першим строком сівби. В 2023 році за сівби 6 травня (t ґрунту 10°C) період сходи - цвітіння волотей у гібриду ДН Пивиха та ДН Хортиця та Шторм становив 62 день. Період цвітіння волотей – повна стиглість у гібриду ДН Пивиха настав за 72 день, у гібриду ДН Хортиця за 74 дні а у гібриду Шторм за 76 днів. Період сходи – повна стиглість настав у гібриду ДН Пивиха за 132 днів, у гібриду ДН Хортиця за 134 днів а у гібриду Шторм за 138 днів.

При використанні третього строку посіву фази вегетації усіх обраних нами гібридів кукурудзи були найкоротші порівнюючи з першим та другим строком

сівби. В 2023 році за сівби 16 травня (t ґрунту 16°C) період сходи - цвітіння волотей у гібриду ДН Пивиха був на 55 день, у ДН Хортиця на 59 день та гібриду Шторм становив 59 днів. Період цвітіння волотей – повна стиглість у гібриду ДН Пивиха настав за 66 день, у гібриду ДН Хортиця за 68 дні а у гібриду Шторм за 70 днів. Період сходи – повна стиглість настав у гібриду ДН Пивиха за 121 днів, у гібриду ДН Хортиця за 124 днів а у гібриду Шторм за 129 днів.

Ріст рослин є досить важливим показником, що дає можливість дослідити, особливості нагромадження вегетативної маси та формування листкової поверхні, і вцілому урожаю.

Таблиця 3.2.

Вплив строків сівби на висоту рослин гібридів кукурудзи, см., 2023 р.

Гібриди	Строки сівби	Висота рослин у фазу цвітіння, см
ДН Пивиха	I – 28 квітня (t ґрунту 8°C)	276,4
	II – 6 травня (t ґрунту 10°C)	295,6
	III – 16 травня (t ґрунту 13°C)	284,1
ДН Хортиця	I – 28 квітня (t ґрунту 8°C)	266,6
	II – 6 травня (t ґрунту 10°C)	283,3
	III – 16 травня (t ґрунту 13°C)	271,6

Шторм	I – 28 квітня (t ґрунту 8°C)	307,1
	II – 6 травня (t ґрунту 10°C)	324,4
	III – 16 травня (t ґрунту 13°C)	308,6
НІР ₀₅		7,7

Аналізуючи дані таблиці 3.2 ми бачимо що максимальна висота рослин у обраних нами гібридів була у 2023 році за використання 2 строку сівби. У гібриду ДН Хортиця вона становила 295,51 см, у гібриду ДН Хортиця - 283,3 см а у гібриду Шторм - 324,4 см.

Менш високорослими були рослини гібридів за використання третього строку сівби. У гібриду ДН Хортиця вона становила 284,1 см, у гібриду ДН Хортиця - 271,6 см а у гібриду Шторм - 308,6 см.

Найменш високорослими були рослини гібридів за використання першого строку сівби. У гібриду ДН Хортиця висота становила 276,4 см, у гібриду ДН Хортиця - 266,6см а у гібриду Шторм - 307,1 см.

В середньому за три роки вивчення висота у рослин обраних гібридів була найвищою при використанні 2 строку сівби (рис.5).

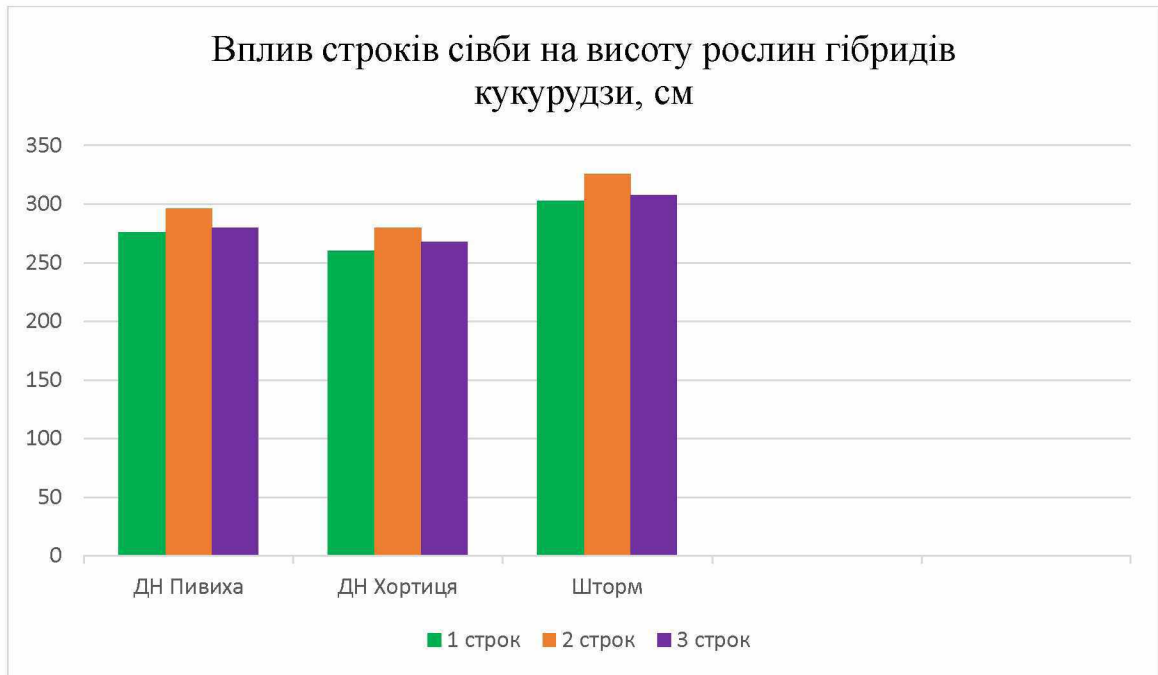


Рис.5. Вплив строків сівби на висоту рослин гібридів кукурудзи за 2022-2023 рр, см

За результатами вивчення ми бачимо, що строки сівби впливали на масу 1000 зерен (табл. 3.3).

Таблиця 3.3.

Вплив строків сівби на масу 1000 зерен, г 2023 р.

Назва гібрида	Строк сівби		
	I – 28 квітня (t ґрунту 8°C)	II – 6 травня (t ґрунту 10°C)	III – 16 травня (t ґрунту 13°C)
ДН Пивиха	287,1	281,9	273,5
ДН Хортиця	384,1	379,7	350,1
Шторм	353,7	303,9	302,3
НІР ₀₅	8,2	7,9	7,2

Аналізуючи дані таблиці ми бачимо, що найбільша маса 1000 зерен була за використання першого строку сівби у гібриду ДН Пивиха висота становила 287,0 г, у ДН Хортиця - 384,0 г, а гібриду Шторм - 353,6 г.

Середню масу 1000 зерен всі висіяні гібриди мали за другого строку сівби.

У гібриду ДН Пивиха маса 1000 зерен становила 281,9 г, у ДН Хортиця - 379,7 г, а гібриду Шторм - 303,9 г.

Найнижча маса 1000 зерен у всіх висіяних гібридів була за другого строку сівби. У гібриду ДН Пивиха вона становила 273,5 г, у ДН Хортиця - 350,1 г, а гібриду Шторм - 302,3 г.

В середньому за три роки досліджень строки сівби значно впливали на масу 1000 зерен (табл. 3.4).

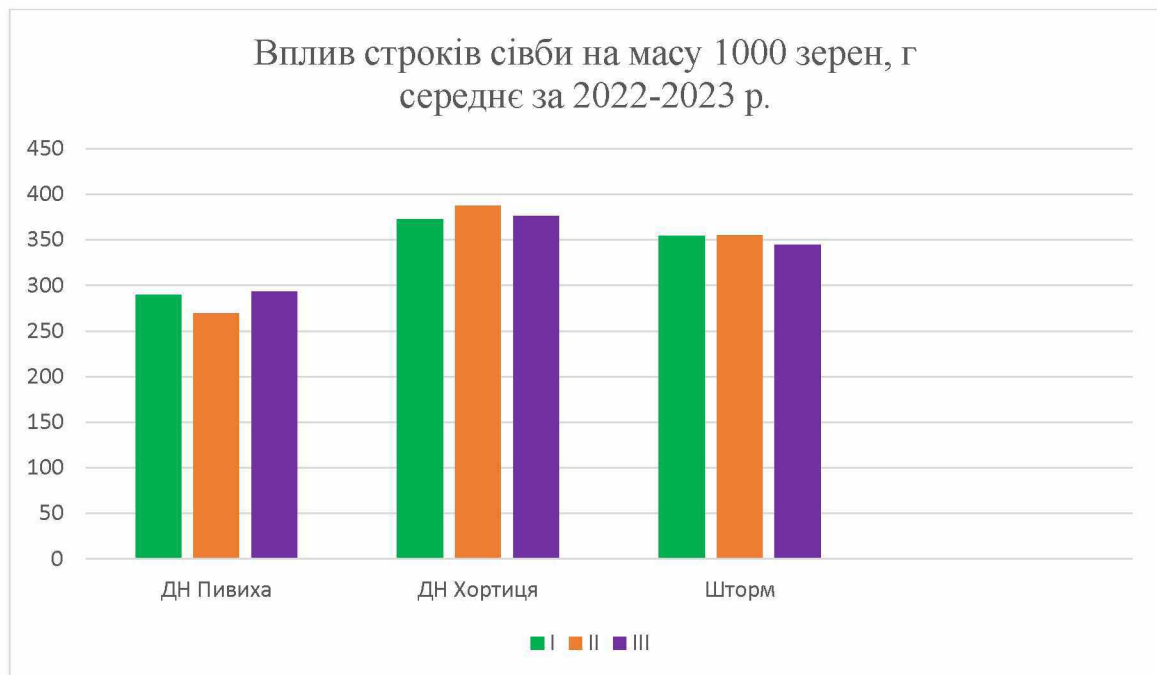


Рис. 6. Вплив строків сівби на масу 1000 зерен, г середнє за 2022-2023 р.

HP_{05} HP_{05} фактор А – 8,61, фактор В – 8,59, фактор АВ – 7,90

Так, максимальний показник маси 1000 зерен у гібридів ДН Пивиха, ДН Хортиця і Шторм був за другого строку сівби – 296,4 г, 387,3 та 354,9 г відповідно.

Строки сівби також впливають на довжину качанів у ньому (рис.7).

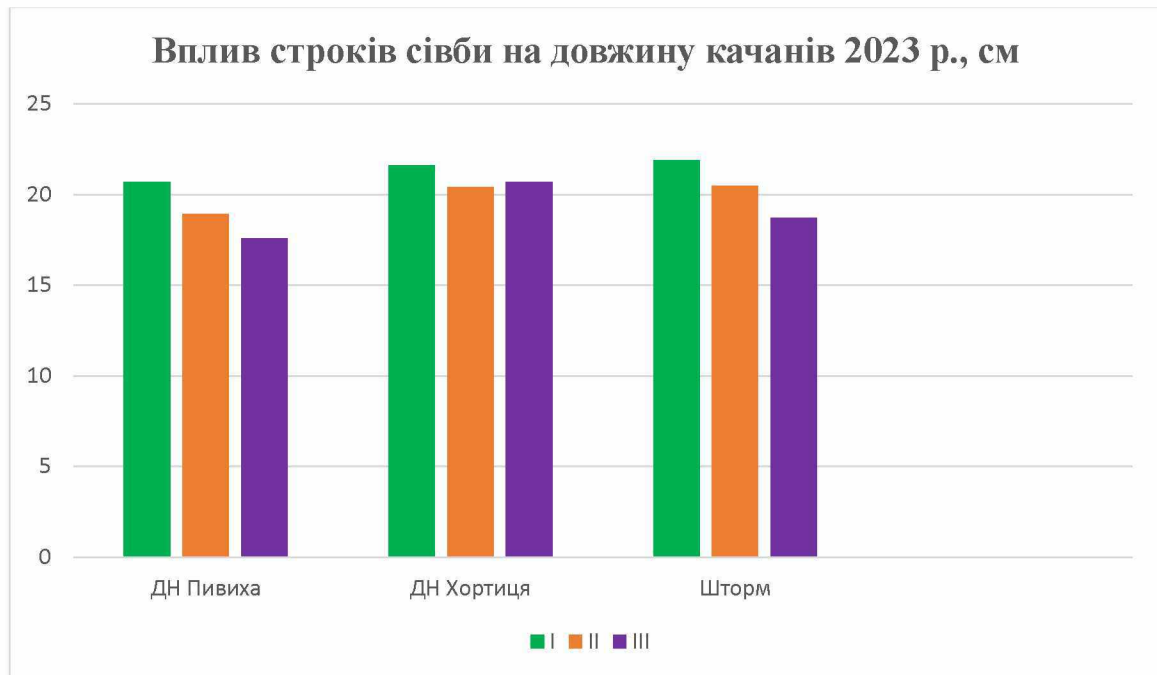


Рис. 7. Вплив строків сівби на масу довжину качана, см
середнє за 2022-2023 р.

Найбільша довжина качана у наших дослідженнях у всіх досліджуваних гібридів була за першого строку сівби 28 квітня. Так у гібрида ДН Пивиха довжина качана становила 20,7 см, у ДН Хортиця - 21,6 см та у гібрида Шторм - 21,9 см.

Середня довжина качана у наших дослідженнях у всіх досліджуваних гібридів була за другого строку сівби 6 травня. Так у гібрида ДН Пивиха довжина качана становила 18,9 см, у ДН Хортиця - 20,4 см та у гібрида Шторм - 20,5 см.

Найменша довжина качана у наших дослідженнях у всіх досліджуваних гібридів була за першого строку сівби 16 травня. Так у гібрида ДН Пивиха довжина качана становила 17,6 см, у ДН Хортиця - 20,7 см та у гібрида Шторм - 18,7 см.

Строки посіву також мали вплив на формування кількості зерен у качані (рис.8).

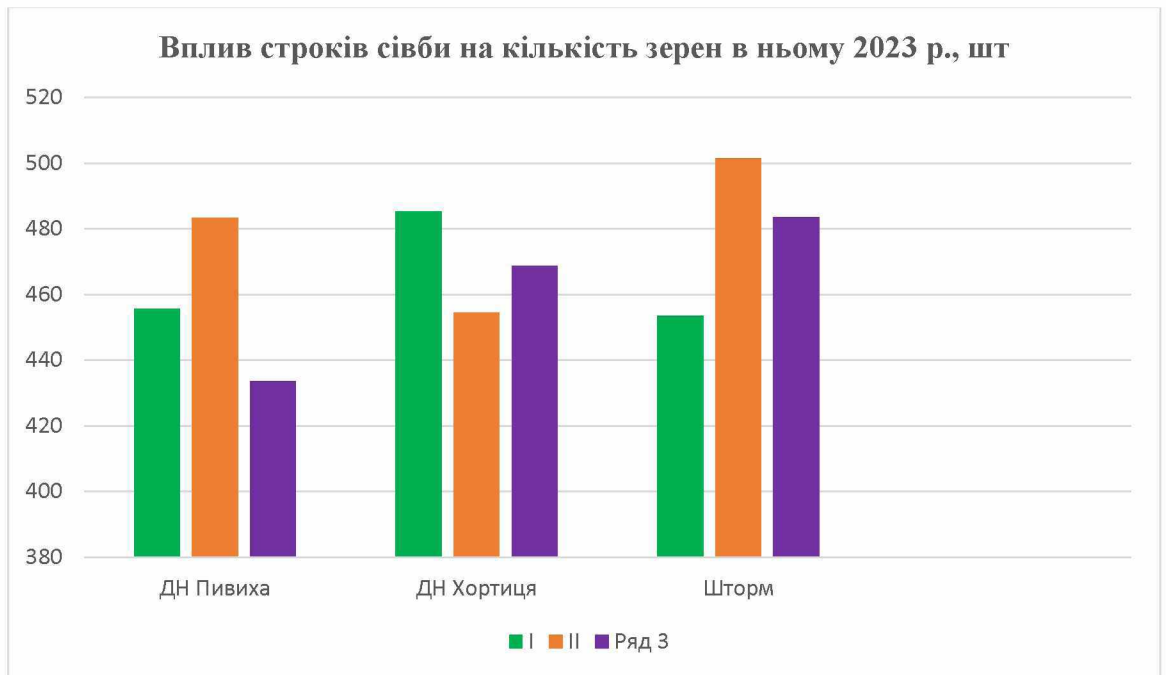


Рис.8. Вплив строків сівби на кількість зерен в ньому 2023 р., шт

Найбільшу кількість зерен гібрид ДН Пивиха сформував за першого строку сівби 28 квітня, кількість зерен становила 455,6 шт, за другого строку сівби кількість зерен становила - 438,5 шт. найменша кількість зерен була у гібриду за третього строку сівби і становила вона 433,7 шт.

У гібриду ДН Хортиця найбільша кількість зерен була сформована за першого строку сівби і становила 485,4 шт. за другого строку сівби кількість зерен становила 454, 6 шт, а за третього 468,8 шт.

У гібриду Шторм найбільша кількість зерен була сформована за другого строку сівби і становила 501,5 шт. за третього способу сівби кількість зерен становила 483,5 шт, і найменша кількість зерен була при використанні першого строку сівби.

Досить важливим технологічним та господарським показниками при вирощуванні кукурудзи є ознака вологості зерна під час збирання (рис.9)

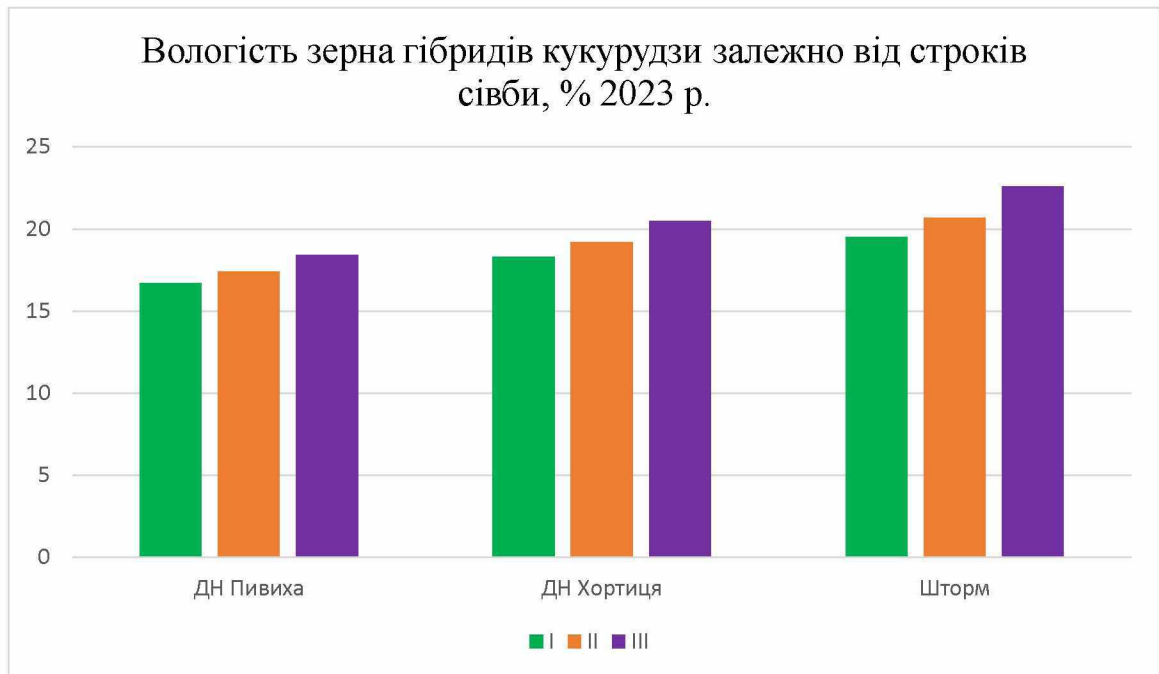


Рис. 9. Вологість зерна гібридів кукурудзи залежно від строків сівби, % 2023 р.

НІР₀₅фактор А– 14,6, фактор В– 13,99, фактор АВ – 14,34

Найбільша вологість при збиранні у всіх гібридів була за третього строку сівби 16 травня. У гібриду ДН Пивиха вологість становила 18,4 %, у ДН Хортиця даний показник був 20,5 %, у Шторм - 22,6 %.

Середня вологість при збиранні у всіх гібридів була за другого строку сівби 6 травня. У гібриду ДН Пивиха вологість становила 17,4 %, у ДН Хортиця даний показник був 19,2 %, у Шторм - 20,7 %.

Найменша вологість при збиранні у всіх гібридів була за першого строку сівби. У гібриду ДН Пивиха вологість становила 16,7 %, у ДН Хортиця даний показник був 18,3 %, у Шторм - 19,5 %.

На формування урожаю зерна впливали морфобіологічні особливості гібридів та строків сівби (рис.10).

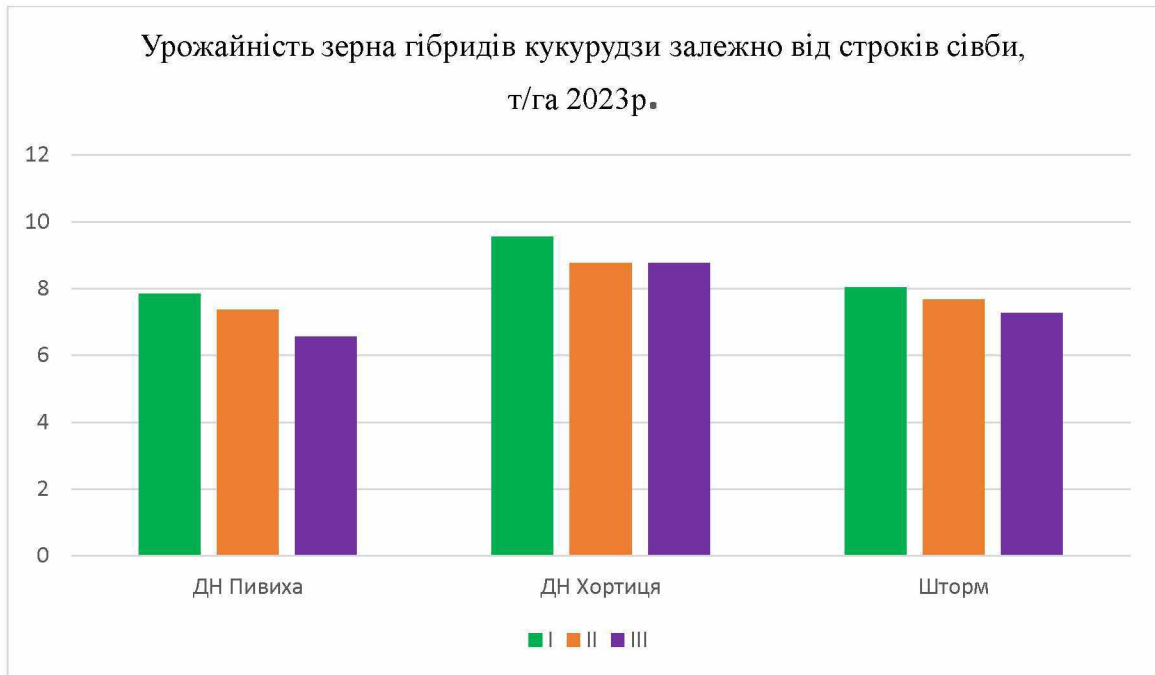


Рис. 10 Урожайність зерна гібридів кукурудзи залежно від строків сівби, т/га 2023р.

НІР_{0,95} фактор А– 0,29, фактор В– 0,29, фактор АВ – 0,50

Аналізуючи дані таблиці ми бачимо, що найбільшу урожайність у 2023 році гібриди сформували за першого строку сівби 28 квітня. Рослини гібриду ДН Пивиха сформували врожай 7,84 т/га, гібриду ДН Хортиця – 9,55 т/га а рослини гібриду Шторм – 8,04 т/га.

Дещо меншу урожайність у 2023 році гібриди сформували за другого строку сівби 6 травня. Рослини гібриду ДН Пивиха сформували врожай 7,37 т/га, гібриду ДН Хортиця – 8,77 т/га а рослини гібриду Шторм – 7,63 т/га.

Найменшу урожайність у 2023 році гібриди сформували за третього строку сівби 16 травня. Рослини гібриду ДН Пивиха сформували врожай 6,56 т/га, гібриду ДН Хортиця – 8,75 т/га а рослини гібриду Шторм – 7,27 т/га.

За три роки досліджень найбільшу врожайність за всіма строками сівби мали рослини гібриду ДН Хортиця. А найбільша врожайність всіх висіяних гібридів була за використання 1 строку сівби 28 квітня.

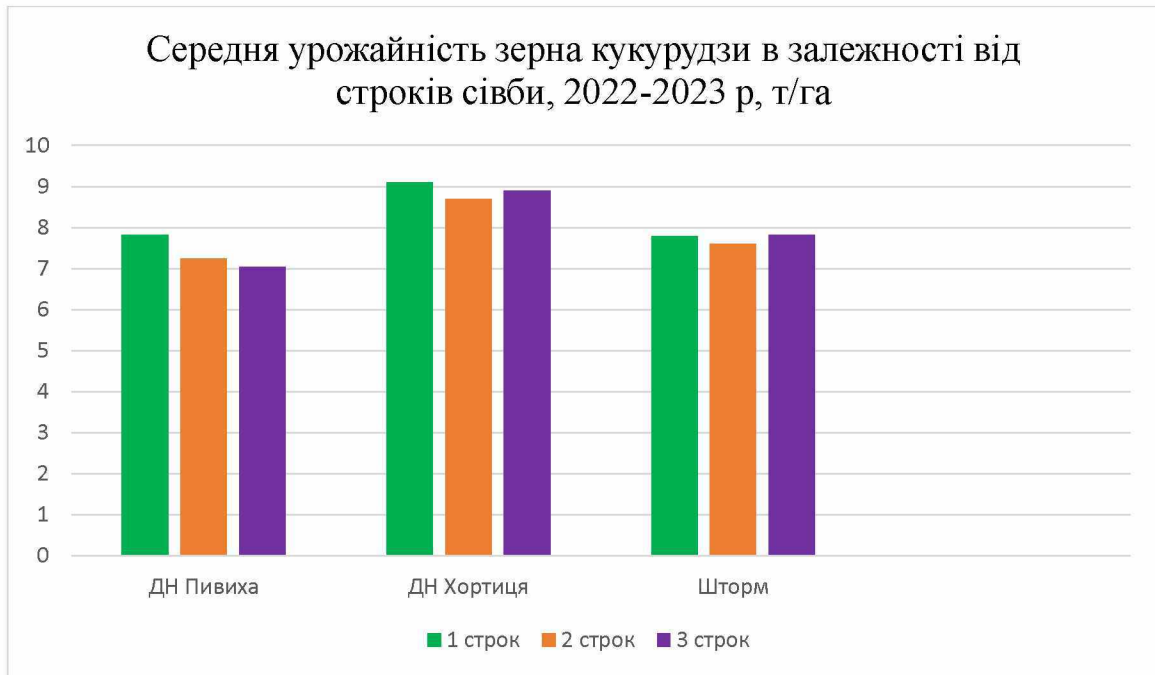


Рис.11. Середня урожайність зерна кукурудзи в залежності від строків сівби, 2022-2023 р, т/га

НІР₀₉₅ фактор А– 0,25, фактор В– 0,26, фактор АВ – 0,48

Висновки до розділу 3

- Використанні третього строку посіву (t ґрунту 14,5°C) фази вегетації усіх обраних нами гібридів кукурудзи були найкоротші порівнюючи з першим та другим строком сівби;
- Найбільшу висоту рослин усі обрані нами гібриди мали при другому строці сівби (t ґрунту 8°C);
- Найбільша маса 1000 зерен була за використання першого строку сівби (t ґрунту 6,5°C);
- Найбільша довжина качана у наших дослідженнях у всіх досліджуваних гібридів була за першого строку сівби (t ґрунту 6,5°C);
- Найбільшу кількість зерен гібриди ДН Пивиха та ДН Хортиця сформували при першому способі сівби (t ґрунту 6,5°C) а рослини гібриду Шторм за другого варіанту посіву (t ґрунту 8°C);
- Найменша вологість при збиранні у всіх гібридів була за першого строку сівби (t ґрунту 6,5°C);
- Найбільша врожайність всіх висіяних гібридів була за використання першого строку сівби (t ґрунту 6,5°C).

РОЗДІЛ 4

ЕКОНОМІЧНА ЕФЕКТИВНІСТЬ ВИРОЩУВАННЯ КУКУРУДЗИ

При ринкових умовах господарювання потрібно визначати економічну ефективність вирощування сільськогосподарських культур. Це є один із головних складових конкурентоспроможності усієї галузі виробництва рослинницької продукції [63, 65]. Для стрімкого зростання обсягів виробництва продукції виробленій у сільському господарстві і підвищенні показників якості та мінімізації виробничих затрат потрібно всебічно оцінити елементи технологічних процесів відповідно до результатів наукових досліджень, потрібно підбирати такі варіанти із технологій, що із максимальною ефективністю будуть себе окуповувати [64].

Однією із основних складових господарства України на даний час це є оптимальний рівень розвитку аграрного комплексу в цілому. Тому що потенціал аграрного виробництва впливає на ступінь продовольчої безпеки, загальний рівень добробуту нашої країни у цілому. Так як Україна займає дуже вигідне географічне положення, досить сприятливі погодні та кліматичні умови і родючі чорноземи, це надає їй можливість зайняти одне з провідних місць серед лідерів аграрного сектору за економічними показниками. Отримуючи достатньо сталі і високі врожаї сільськогосподарської продукції держава має можливість обійняти пристойне місце серед інших країн всього світу [62].

Час не стоїть на місці і технології вирощування основних польових культур весь час удосконалюються. Впроваджуються нові сучасні сорти та гібриди, удосконалюються технологічні прийоми, які адаптують до певних ґрунтово-кліматичних умов. Дані чинники вимагають детального аналізу економічної оцінки та її особливості. Але слід відмітити, що наприклад показник собівартості виробництва однієї тони зерна кукурудзи, затрати праці при використанні технології вирощування можуть будуть нижчими ніж у господарстві з вищою урожайністю зерна [63].

У аграрному секторі наприклад таких країни: США та Китай, Аргентина та Бразилія, Італія та Франція однією із головних культур являється кукурудза. Адже кукурудза є культурою досить високого потенціалу урожайності, є універсальною за способом використання, особливо при постійній зміні кліматичних умов. Наприклад такі дослідники, Н. Кирпа та Н. Пашенко вказують, що виробництво кукурудзи на зерно буде більш рентабельним при планованій врожайності більшою за 4,0–4,6 т/га.

В дослідях, які провели у умовах лівобережного Лісостепу України, найвищий показник умовно чистого прибутку отримали коли вирощували середньоранні гібриди кукурудзи. Цього досягли завдяки формуванню високого врожаю зерна та низькій вологості його при збиранні продукції. Загальна окупність витрат та рівень рентабельності були найвищими у гібридів кукурудзи, які відносилися до скоростиглого виду [64].

Вцілому економічна ефективність виробництва продукції у сільському господарстві при вирощуванні основних польових культур це є підсумок або результат, який виражає окупністю ресурсів і витрат на 1 площі при процесі діяльності. Підвищення самого процесу виробництва зумовлює підвищення зростання обсягу продукції яку вирощено, збільшує чистий дохід та рівень рентабельності [66].

Для того щоб розрахувати економічну ефективність слід використовувати такі показники як урожайність зерна культури, виробництво продукції виражене у натуральному і грошовому вигляді, виробничі витрати в розрахунку на одиницю площі та собівартість продукції, чистий дохід та рівень рентабельності і окупність витрат в умовах господарства де виконувалася кваліфікаційна робота. При цьому потрібно пам'ятати, що умовно чистий прибуток це є різниця між вартістю валової продукції і виробничими затратами.

Рівень рентабельності виробництва потрібно визначати як відношення чистого прибутку до загальних виробничих витрат. Даний показник визначають у відсотках. Досить важливим показником є окупність виробничих витрат.

Визначається даний показник як відношення валової продукції, у її вартісному вираженні до загальної суми усіх виробничих витрат.

Економічна ефективність при вирощування гібридів кукурудзи на зерно у селянсько - фермерському господарстві «Дружба» Полтавської області, Лубенський району, село Заріг представлено у таблиці 4.

Таблиця 4.1

Економічна ефективність вирощування гібридів кукурудзи різних груп стиглості, 2023 р.

Показники	Гібриди		
	ДН Пивиха	ДН Хортиця	Шторм
1. Урожайність, т/га	7,835	9,56	8,05
2. Ціна 1 т зерна, грн	3600	3600	3600
3. Вартість валової продукції з 1 га, грн	54730	66340	56980
4. Виробничі витрати на 1 га, грн	20347	20569	20469
5. Собівартість 1 т зерна, грн	3054,4	3022,8	3038,9
6. Умовно чистий прибуток з 1 га, грн	34377	45675	36415
7. Рівень рентабельності, %	122	145	134

Аналізуючи дані таблиці 4 ми бачимо, що рівень рентабельності виробництва на пряму залежить від урожайності гібриду. Найбільший рівень рентабельності ми отримали при вирощуванні гібриду ДН Хортиця, він становив 145 %.

Висновки до розділу

В умовах Полтавської області радимо вирощувати гібрид ДН Хортиця, який забезпечить найбільший рівень рентабельності.

РОЗДІЛ 5. ЕКОЛОГІЧНА ЕКСПЕРТИЗА

Екологічні проблеми особливо у сільській місцевості часто пов'язані із погіршенням якості обробітку ґрунтів. Для сільськогосподарських виробників та фермерських господарств, ґрунтові ресурси це є джерело харчування та доходу мешканців. Крім того, всі вирощені на угіддях продукти потрапляють на стіл всім жителям країни.

Через ланцюг ґрунт-рослина-людина шкідливі метали і залишки пестицидів можуть потрапити до людського організму. Хімічне забруднення ґрунту це досить велика проблема національного масштабу. Таким чином від сільськогосподарських виробників та стану ґрунту залежить те, яку їжу вживатимуть мешканці України.

Основні причини екологічних проблем у сільській місцевості це є інтенсифікація сільськогосподарського виробництва, що відбувається на регіональному рівні. В основному сучасні агрохолдинги та маленькі фермерські господарства надається перевагу вирощуванні декількох видів рослин або навіть впроваджують посіви монокультури. Це призводить до зменшення біорізноманіття ландшафтів. Використання завеликих доз добрив і хімічних засобів захисту рослин, зазвичай викликають насичення водою біогенними елементами, а це призводить до забруднення води. Також відсутність впровадження антиерозійних заходів сприяє замулюванню води.

Також досить глобальною проблемою сучасного сільськогосподарського виробництва це є введення культур ГМО, вони заміщають традиційні культури.

Через непридатність для сільськогосподарської діяльності значну кількість угідь використовують для інших економічних функцій, особливо будівництва. Зараз значно збільшуються темпи урбанізації сільських районів, що безпосередньо примикають до міської забудови.

Ці фактори істотно посилюють екологічні проблеми в сільськогосподарському виробництві. Особливо це впливає на якість ґрунту,

процес фермерування і вирощування продуктів харчування досить ускладнюється, продукція дорощає, а згодом землі стають непридатними для ведення сільського господарства.

З виробництвом харчових продуктів та застосуванням неправильних методик ведення сільського господарства тісно пов'язані такі екологічні проблеми: вихлопні гази, що спричиняються сільськогосподарською технікою; розорювання територій та вирубування лісових масивів для створення полів та сінокосів, що призводить до зміни структури ґрунту та зменшення родючого шару; використання хімікатів із метою удобрення, підвищення врожаю та боротьби зі шкідниками, що забруднюють ґрунт та воду. Крім того, шкідливі речовини можуть накопичуватися в рослинах і утримуватися в м'ясі тварин, які вживають цю рослинну їжу, що в кінцевому підсумку шкодить здоров'ю споживачів продукції. Відходи тваринництва та виділення метану, характерне для великої рогатої худоби, значно посилює парниковий ефект. Крім того, відходи потрапляють у водоймища, провокуючи розмноження хвороботворних бактерій та створюючи епідеміологічну загрозу.

Насамперед найбільшу шкоду навколишньому середовищу та здоров'ю людини завдають такі речовини як важкі метали, які містяться у низькоякісних добривах. Вони отруюють атмосферу, а також накопичуються у продуктах харчування. Досить шкідливим є аміачний газ, який виникає в результаті випаровування добрив та вступає в реакцію з продуктами горіння.

Пестициди, що використовуються для знищення паразитів, бур'янів та бактерій, негативно позначаються на флорі та фауні, нітрати, які містяться у селітрі погіршують якість харчових продуктів.

Один із найперспективніших напрямків є відмова від хімікатів на користь натуральних добрив. Незважаючи на те, що це може негативно вплинути на кількість врожайності в порівнянні з використанням хімікатовмісних сполук, виробництво не зазнає збитків, оскільки екологічно чисті продукти харчування коштують дорожче і стають все більш затребуваними.

Для боротьби зі шкідниками також застосовуються нові методи, які дозволяють уникнути пестицидів. Одним з таких способів можна назвати застосування ультразвуку для відлякування паразитів та комах.

Досить позитивний ефект може мати зміна системи роботи з відходами – проведення фільтрації та знезараження стоків тваринницьких комплексів, очищення ґрунтів, збереження лісів як природні фільтри.

Для поліпшення стану ґрунту та води може застосовуватися комплекс заходів, який включає точне землеробство, дотримання сівозміни, відмова від оранки, застосування нових методів технології вирощування сільськогосподарських культур, скорочення ріллі, очищення та поглиблення русел річок.

Висновки до розділу

У результаті застосування мінеральних добрив і пестицидів, меліорації, використання під час обробітку полів важкої техніки, внаслідок дії процесів ерозії та деградації порушуються природні умови проживання безлічі живих організмів. Ця проблема має далекосяжні наслідки, оскільки породжує дисбаланс у харчових ланцюгах і призводить до змін у біогеоценозах.

Щоб уникнути глобальних екологічних катастроф у сільському господарстві потрібно уникати вирощуванню продукції рослинництва біля промислових підприємств, використовувати точне землеробство, дотримуватися сівозміни, відмовитися від глибокої оранки, застосовувати новітні методи та технології вирощування сільськогосподарських культур, скорочувати площі ріллі, очищувати та поглиблювати русла річок.

РОЗДІЛ 6 ОХОРОНА ПРАЦІ

В Україні основні положення про галузь охорони праці встановлює і регламентує Конституція України, Закон «Про охорону праці», і, розроблені на їх основі різні нормативними документами [66, 67].

Середньооблікова кількість працівників на дослідній станції становить 53 особи, і тому відповідальність за організацію охорони праці та, функції фахівця із охорони праці, несе інспектор по охороні праці. Перед початком польових робіт всі робітники, що приймають участь в проведенні, проходять навчання по основних проблемах охорони праці на сільськогосподарській дослідній станції, і за необхідністю проходять медичний огляд, обов'язково медогляд проходять особи до 21 року [70, 71].

Всі інструктажі із питань охорони праці проводить інспектор по охороні праці на підприємстві, він занотовує дані у реєстраційний журнал. В організації проводять вступний і первинний, а також повторний а в разі необхідності і позаплановий. У випадку нехарактерних для підприємства робіт проводять цільовий інструктаж. На селянсько - фермерському господарстві «Світанок» є в наявності колективний договір, у ньому прописані пункти по покращенню системи охорони праці. Профспілкою комітет установи контролює питання з охорони праці. Окремого кабінету із охорони праці на дослідній станції немає. Матеріали із питань охорони праці знаходяться у відповідального інспектора за техніку безпеки. У господарстві є інструкції із охорони праці на всі види та заходи, по сільськогосподарських роботах. Спецодягом, та засобами індивідуального захисту, робітники на станції забезпечується не зовсім в повному обсязі, взуття спеціальне в установі не видається.

Санітарні умови по селянсько - фермерському господарстві «Світанок» в цілому є задовільні. Для робітників установи закупають, і, видають миючі засоби та полотенця. Працівників мають місця для відпочинку, а також місця для споживання їжі. Є спеціально обладнане місце для паління.

Перед настанням польових робіт завжди проводять перевірку технічного стану всіх сільськогосподарських машин, що будуть використовуватися в процесі виконання роботи. Директор сам слідкує за виконанням цих робіт та забороняє застосовувати несправні агрегати. Керуючись чинним законодавством, фінансування заходів із охорони праці бере на себе сільськогосподарська станція. Офіційно працевлаштовані робітники не витрачають коштів на придбання засобів захисту. Але забезпечення установи в засобах захисту потребує покращення фінансування.

Аналіз даних із виробничого травматизму та захворювань, причини їх появи в господарстві постійно аналізуються. Задля запобігання травмування всі робітники господарства проходять постійний контроль із питань охорони праці та регулярно провадять навчання по даному питанні та інструктажі. Як відомо, виробничий травматизм практично завжди можна попередити, створивши безпечні та нешкідливі умови праці для робітників установи. Саме тому, на інспектора з охорони праці станції, покладаються обов'язки проведення інформаційної, роз'яснювальної роботи працівників по питаннях охорони праці. Інспектор повинен здійснювати заходи для того, щоб запобігти виробничому травматизмі та основним професійним захворюванням.

Аналізуючи отримані дані по Полтавській дослідній станції, ми спостерігаємо що останні три роки нещасних випадків у господарстві не траплялося. Використовуючи статистичний метод ми провели аналіз виробничого травматизму а також рівня захворювань на підприємстві.

Загальні вимоги безпечної праці під час проведення комплексних заходів при сівбі:

Система положень містить ряд правил - до сівби допускаються лише робітники, що мають вік старше 18 років, що не мають медичних протипоказань і пройшли огляд у відповідних спеціалістів. Також, до сівби допускають тільки тих осіб, що пройшли інструктажі із техніки безпеки. Не допускаються до роботи по проведенні сівби особи, які не мають посвідчення до відповідної категорії при роботі із відповідними механізмами.

Основні правила безпеки яких потрібно дотримуватися перед початком проведення посіву. Загінки на полях треба розбивати тільки у світлий час. Перед початком роботи слід переконатися, що посівний агрегат справний. Перед виїздом в поле потрібно випробувати роботу посівного агрегату на холостому ході. Перед початком проведення посівних робіт ділянку поля перевіряють на наявність сторонніх предметів та великих ям, обірваних електропроводів і інших небезпечних для життя предметів. Посівний агрегат обов'язково комплектують аптечкою, де повинні бути обов'язкові препарати для надання першої медичної допомоги. Обов'язково слід перевірити наявність відповідних до даного виду робіт засобів захисту і стану їх. У насінневих ящиках сівалки, яка використовується для посіву, потрібно перевірити комплектність спеціального пристрою, яким розрівнюють насіння. Потрібно переконатись у правильній роботі приладів, що очищають робочі органи сівалки. До посіву слід оглянути кришки насінневих, тукових ящиків сівалки. Вони повинні бути у закритому положенні та бути фіксованими. Потрібно запобігти самовільному відкриванню кришок насінневих та тукових ящиків під час руху агрегату. Слід перевірити справність пристроїв для піднімання сошника для очищення, для прочищення тукопроводів і висіваючих апаратів сівалки, перевірити слід наявність та справність пристосувань для підключення двосторонньої сигналізації агрегату. При роботі в нічний час чи при темряві потрібно обов'язково переконатися у роботі освітлювальних пристроїв сівалки.

Перед початком руху слід перевірити, щоб не було перешкод, і тільки потім розпочинати рух агрегату. Не можна керувати агрегатом особам, що не отримали посвідчення відповідної категорії, та не мають досвіду роботи на них. Відпочивати, вживати їжу чи палити можна тільки у спеціально відведених для цього місцях. Не допускається перебування сторонніх осіб на посівному агрегаті. Персонал за правилами може заправляти ящики в посівного агрегату тільки із навітряного боку. Регулювати, перевіряти робочі органи посівного агрегату чи будь яких механізмів можна тільки при вимкненому двигуні агрегату. Заправку посівного агрегату насінням або добривом, очистку сошників і очистку

насіннєспроводів, регулювання маркерів проводять при вимкненому валі відбору потужності і зупиненому транспортному засобі.

Під час використання протруєного посівного матеріалу хімічними речовинами, слід дотримуватися таких правил безпеки. При посіві протруєного посівного матеріалу необхідно обов'язково мати засоби індивідуального захисту для захисту дихальних шляхів, транспортування посівного матеріалу що протруєно, дозволяється тільки в мішках, які виготовлені із щільного матеріалу, одноразового використання чи використанню автомобільного навантажувача для сівалок. Мішки обов'язково маркуються підписом «ПРОТРУЄНО». Неслід застосовувати в сільськогосподарському виробництві пестициди чи інші небезпечні речовини, для яких не встановлені гранично допустимі концентрації. Рекомендована швидкість для сівалки при розворотів не повинна перевищувати 3 чи 4 км/год. Мінімальна дистанція між сівалками, при використанні групового методу роботи повинна становити не менше 30 м.

При проведенні посіву не можна відволікатись на виконання інших процесу. Не можна залишати своє робоче місце та сидіти, стояти на рамі сівалки або насіннєвих бункерах, підніжках. Забороняється перевозити на підніжці сівалки вантажі або мішки, що наповнені добривом або посівним матеріалом. Не можна прокручувати руками чи ногами диски посівних сошників, що забилися. Також заборонено перебувати людям та техніці на розвороті сіялки. У насіннєвому бункері слід розрівнювати зерно тільки спеціальними дерев'яними лопатами або спеціальними пристроями. Проводити очистку сошників або висіваючих апаратів можна тільки спеціальними чистиками, що дозволені лише при повній зупинці агрегату.

Вимоги правил безпеки при виникненні аварійних ситуаціях У разі коли виявлені несправності чи коли виникають небезпечні ситуації слід швидко подати сигнал для зупинки агрегату та зупинки роботи сівалки. негайно потрібно повідомити керівника відповідального за проведення роботи про несправність чи про ситуацію, що склалася. Якщо в ситуації, що виникла, є

потерпілі потрібно негайно надати першу медичну допомогу та викликати відповідні служби.

Після закінчення будь якого виду робіт потрібно провести очистку посівного агрегату від забруднення та шматочків ґрунту, насіння чи інших сторонніх речовин. По завершенню роботи слід нейтралізувати хімічні речовини відповідно до інструкцій, це потрібно зробити на мийках, що знаходяться у спеціально відведених місцях. Після проведення очисних робіт необхідно поставити агрегат на стоянку, під колеса слід установити опори. Обов'язково потрібно привести своє робоче місце до належного стану. Після завершення польових робіт робітник повинен здати засоби індивідуального захисту та використаний спецодяг для зберігання а потім повинні прийняти душ.

Вимоги для безпечної роботи в надзвичайних ситуаціях.

Вибухонебезпечні предмети: гранати та снаряди, авіаційні бомби і інженерні чи артилерійські міни, набої як правило знаходять на землі чи зовсім на невеликій глибині. Ці досить небезпечні предмети, кількість яких постійно збільшується за рахунок проведення бойових дій. Головна їх небезпека полягає у пристроях, які можуть ініціювати вибух основної маси боєприпасів. Під дією води та тривалого перебування під землею, внаслідок корозії металу утворюються хімічні сполуки - пікрати, що створюють основну небезпеку. Пікрати майже завжди вибухають навіть при зовсім маленькій іскрі та незначного тертя та самих незначних ударів. Тому, якщо випадково ви виявили вибухонебезпечний предмет то до нього ні в'якому випадку не можна підходити та торкатися. Біля небезпечних предметів забороняється палити та користуватись запальничками або іншими джерелами відкритого вогню, чи предметами, що можуть його спричинити поряд з вибухонебезпечними предметами.

При виявленні вибухонебезпечних предметів потрібно дотримуватися таких основних правил. Заборонити всім оточуючим допуск до території вибухонебезпечного чи невідомого предмету. Потрібно організувати біля нього чергування до прибуття представників відповідних служб. Потрібно

відгородити місце знаходження вибухонебезпечного предмету. Самостійно не можна розбирати або піднімати а також переміщати знайдені небезпечні предмети. Слід повідомити рятувальну службу чи поліцію або військових, управління або відділ із питань надзвичайних ситуацій. Виявлені вибухонебезпечні предмети відповідні служби повинні знищувати підриванням на місці або в спеціально відведених для цього місцях піротехніками чи саперами.

Рекомендації, щодо поліпшення умов праці та безпеки в селянсько - фермерському господарстві «Дружба»

Для покращення умов та безпеки працюючих, потрібно запровадити організаційні заходи які будуть сприяють високому рівню організації сільськогосподарських робіт, що попередять травмування і професійні захворювання працівників станції. Робітників потрібно забезпечити необхідними засобами захисту, проводити інструктажі з техніки безпеки та організувати проходження раз на рік медичного огляду.

ВИСНОВКИ ТА ПРОПОЗИЦІЇ

У кваліфікаційній роботі на основі проведених досліджень протягом 2021-2023 років в умовах ДГ Дружба представлено теоретичне узагальнення та вирішення завдання із встановлення процесів формування урожайності зерна гібридів кукурудзи різних груп стиглості ДН Пивиха, ДН Хортиця та Шторм в залежності від строків сівби. Аналіз даних, які ми отримали в процесі роботи дають змогу зробити такі висновки:

- Використанні третього строку посіву (t ґрунту $14,5^{\circ}\text{C}$) фази вегетації усіх обраних нами гібридів кукурудзи були найкоротші порівнюючи з першим та другим строком сівби;
- Найбільшу висоту рослин усі обрані нами гібриди мали при другому стоці сівби (t ґрунту 8°C);
- Найбільша маса 1000 зерен була за використання першого строку сівби (t ґрунту $6,5^{\circ}\text{C}$);
- Найбільша довжина качана у наших дослідженнях у всіх досліджуваних гібридів була за першого строку сівби (t ґрунту $6,5^{\circ}\text{C}$);
- Найбільшу кількість зерен гібриди ДН Пивиха та ДН Хортиця сформували при першому способі сівби (t ґрунту $6,5^{\circ}\text{C}$) а рослини гібриду Шторм за другого варіанту посіву (t ґрунту 8°C);
- Найменша вологість при збиранні у всіх гібридів була за першого строку сівби (t ґрунту $6,5^{\circ}\text{C}$);
- Найбільша врожайність всіх висіяних гібридів була за використання першого строку сівби (t ґрунту $6,5^{\circ}\text{C}$).

Пропозиції виробництву

В умовах Полтавської області радимо вирощувати гібрид ДН Хортиця, який забезпечить найбільший рівень рентабельності.

СПИСОК ВИКОРИСТАНИХ ДЖЕРЕЛ

1. Циков В. С. Кукуруза: технологія, гібриди, семена. Днепропетровск, 2003. 296 с.
2. Довбаш Н. І., Клименко І. І., Давидюк Г. В., Шкарівська Л. І., Кушук М. А. Урожайність та економічна оцінка вирощування кукурудзи на зерно за різного рівня забруднення агроєкотопів полютантами. Зернові культури. 2021. Т. 5. № 1. С. 132–137. Doi: <https://doi.org/10.31867/2523-4544/0169>.
3. Дудка М. І., Якунін О. П., Ковтун О. В., Гладкий О. В. Формування врожайності зерна кукурудзи залежно від макро- і мікродобрив. Зернові культури. 2021. Т. 5. № 1. С. 45–51. Doi: <https://doi.org/10.31867/2523-4544/0157>.
4. Василенко Р. М. Продуктивність різностиглих гібридів кукурудзи в умовах Південного Степу України. Таврійський науковий вісник: Науковий журнал. Херсон: Грінь Д. С., 2017. Вип. 98. С. 25–29.
5. Дудка М. І., Якунін О. П., Пустовий С. І. Агроекономічна ефективність вирощування зерна кукурудзи залежно від фону удобрення та позакореневого підживлення. Зернові культури. 2020. Т. 4. № 2. С. 313–318. Doi: <https://doi.org/10.31867/2523-4544/0140>.
6. Державна служба статистики України [Електронний ресурс]. Режим доступу до ресурсу: <http://www.ukrstat.gov.ua>.
7. Адаптація агротехнологій до змін клімату: ґрунтово-агрохімічні аспекти: колективна моногр.; За наук. ред. С. А. Балюка, В. В. Медведєва, Б. С. Носка. Харків: Стильна типографія, 2018. С. 90–108.
8. Чабан В. І., Клявзо С. П., Подобед О. Ю., Горбатенко А. І. Стан теплових ресурсів та динаміка урожайності польових культур в умовах північного Степу України. Зернові культури. 2020. Т. 4. № 2. С. 330–338. Doi: <https://doi.org/10.31867/2523-4544/0142>. 69
9. Коломієць Г., Титар В., Романенко А. Про глобальну зміну клімату та перспективи [Електронний ресурс]. Режим доступу до ресурсу:

http://pryingul.inf.ua/articles_archives/own_articles/pro-globalnuzminu-klimatu-ta-perspe/ (Дата звернення 15.12.2021).

10. Грабовська Т. О. Оцінка та добір зразків кукурудзи плазми Айодент на посухостійкість фізіологічними методами. Вісник Дніпропетровського університету. Біологія. Екологія. Дніпропетровськ, 2009. Вип. 17, № 1. С. 44–50.

11. Судак В. М., Горбатенко А. І., Матюха В. Л., Кулик А. О. Ефективність застосування гербіцидів у технології вирощування кукурудзи. Зернові культури. 2020. Т. 4. № 2. С. 363–371. Doi: <https://doi.org/10.31867/2523-4544/0145>.

12. Филев Д. С. Выращивание высоких урожаев в районах недостаточного увлажнения. Днепропетровск: Промень, 1975. 285 с.

13. Кирпа М. Я. Ефективність різних технологій післязбиральної обробки зерна кукурудзи. Енергозберігаючі технології вирощування зернових культур у Степу України. Дніпропетровськ, 1995. С. 22–27.

14. Бакай С. С., Гаценко С. В., Жовтонога М. М. Межі економічної доцільності виробництва зерна кукурудзи. Бюлетень Інституту зернового господарства УААН. Дніпропетровськ, 1996. № 2. С. 102–109.

15. Трохин В. С., Рогозинская А. Я., Найко А. Г. Густота стояния и урожайность. Кукуруза и сорго. 1991. № 2. С. 19–20.

16. Молдован Ж. А., Собчук С. І. Вплив строків сівби, густоти рослин та абіотичних факторів на формування врожайності зерна гібридів кукурудзи різних груп стиглості в умовах Лісостепу західного. Бюлетень Інституту сільського господарства степової зони НААН України. 2016. № 11. С. 31–38. 17. Дементьєва О. І. Залежність водоспоживання кукурудзи гібридів різних груп стиглості від якості поливної води. Таврійський науковий вісник: Науковий журнал. Херсон: Грінь Д. С., 2015. Вип. 95. С. 52–57. 70

18. Пашенко Ю. М., Андрієнко А. Л. Густота стояння рослин гібридів кукурудзи в умовах північного Степу України. Бюлетень Інституту зернового господарства УААН. 2003. № 21–22. С. 20–24.

19. Циков В. Особливості технології вирощування кукурудзи в умовах недостатнього й нестійкого зволоження степової зони України. Пропозиція. 2000. № 4. С. 39–41.
20. Носов С. С. Біометричні показники та зернова продуктивність гібридів кукурудзи залежно від строків сівби і густоти стояння рослин у північній підзоні Степу України. Вісник Дніпропетровського державного аграрно-економічного університету. 2014. № 2. С. 86–90.
21. Андрусевич К. В., Назаренко М. М. Продуктивність нових гібридів кукурудзи в умовах Півночі Степу України. Таврійський науковий вісник: Науковий журнал. Херсон: Грінь Д. С., 2017. Вип. 98. С. 10–18.
22. Пащенко Ю. М., Пащенко Н. О., Лобко Т. К. Строки сівби і густина стояння рослин гібридів кукурудзи в посушливому Степу. Вісник Дніпропетровського державного аграрно-економічного університету. 2016. № 2 (40). С. 14–18.
23. Якунін О. П., Заверталюк В. Ф. Підвищення врожайності кукурудзи в умовах Північного Степу. Хранение и переработка зерна. 2002. № 6. С. 26–28.
24. Шпаар Д. Кукуруза: вирощивание, уборка, хранение и использование. Киев: Издательский дом «Зерно», 2012. 464 с.
25. Петриченко В. Ф., Вожегова Р. А., Голобородько С. П. Оптимізація систем кормовиробництва в Південному Степу України. Херсон: Айлант, 2013. 156 с.
26. Наукові основи агропромислового виробництва в зоні Степу України / за ред. М. В. Зубця, Ю. Ф. Мельника та ін. Київ: Аграр. наука, 2010. 765 с.
27. Молдован Ж. А., Собчук С. І. Вплив допосівної обробки насіння та позакореневого підживлення посівів кукурудзи на індивідуальну продуктивність рослин і урожайність зерна. Зернові культури. 2020. Т. 4. № 1. С. 130–138. Doi: <https://doi.org/10.31867/2523-4544/0116>.
28. Дзюбецький Б. В., Черчель В. Ю. Урожайність зерна скоростиглих гібридів кукурудзи різних сортозмін. Вісник аграрної науки. 2017. № 8. С. 19–23.

29. Присяжнюк Л. М., Шовгун О. О., Король Л. В., Коровко І. І. Оцінка показників стабільності й пластичності нових гібридів кукурудзи (*Zea mays* L.) в умовах Полісся та Степу України. *Plant Varieties Studying and Protection*. 2016. № 2. С. 16–21. Doi: [https://doi.org/10.21498/2518-1017.2\(31\).2016.70050](https://doi.org/10.21498/2518-1017.2(31).2016.70050). 30. Лавриненко Ю. О., Іванів М. О. Продуктивність та адаптивна здатність гібридів кукурудзи залежно від способів поливу і вологозабезпеченості у посушливому Степу України. *Зернові культури*. 2019. Т. 3. № 2. С. 207–216. Doi: <https://doi.org/10.31867/2523-4544/0079>.

31. Шевельов В. В. Вплив строків сівби та густоти стояння рослин гібридів кукурудзи різних груп стиглості на тривалість вегетаційного періоду та вологість зерна перед збиранням. *Бюлетень Інституту зернового господарства*. 2001. № 15–16. С. 102–105. 32. Миленин В. В. Гибрид кукурузы СТК 189 МВ. *Кукуруза и сорго*. 2001. № 3. С. 11.

33. Ківер В. Х., Куниця В. М. Програмування урожаїв кукурудзи на Дніпропетровщині. *Пропозиція*. 2001. № 5. С. 7–8.

34. Циков В. С., Матюха Л. А. Интенсивная технология возделывания кукурузы. М.: Агропромиздат, 1989. 245 с.

35. Золотов В. И., Пономаренко А. К., Несенов Н. Ф., Скубицкий И. И., Пашенко Ю. М. Роль сортовой агротехники в формировании биологических элементов урожая зерна кукурузы. *Вісник аграрної науки*. 1993. № 4. С. 23–30.

36. Пашенко Ю. М. Сортові особливості вирощування насіння гібридів кукурудзи Дніпровський 203 МВ і Дніпровський 284 МВ. 72 Енергозберігаючі технології вирощування зернових культур у Степу України: Зб. наук. ст. Дніпропетровськ: Пороги, 1995. С. 47–53.

37. Якунін О. П., Амброзяк Ю. В., Ткаліч Ю. І. Ефективність елементів сортової агротехніки харчової кукурудзи. *Бюлетень Інституту зернового господарства УААН*. 2001. № 15–16. С. 11–14.

38. Зінченко О. І., Салатенко В. Н., Білоножко М. А. Рослинництво: підручник; За ред. О. І Зінченка. К.: Аграрна освіта, 2001. 591 с.

39. Базалій В. В., Зінченко О. І., Лавриненко Ю. О. та ін. Рослинництво: підручник. Херсон: Грінь Д. С., 2015. 520 с.
40. Лихочвор В. В. Рослинництво. Технологія вирощування с.-г. культур. 2-е вид, випр. К.: Центр навчальної літератури, 2004. 531 с.
41. Зінченко О. І., Коротєєв А. В., Каленська С. М. та ін. Рослинництво: практикум; За ред. О. І. Зінченка. Вінниця: Нова книга, 2008. 536 с.
42. Лихочвор В. В., Петриченко В. Ф., Іващук П. В., Корнійчук О. В. Рослинництво. Технології вирощування сільсько-господарських культур; за ред. В. В. Лихочвора, В. Ф. Петриченка. 3-є вид., виправ., допов. Львів: Українські технології, 2010. 1088 с.
43. Раннеспелый гибрид кукурузы ДМС 1915 (ФАО 190) [Електронний ресурс]. Режим доступу до ресурсу: <https://maiseeds.com/ru/product/rannespelyj-gibrid-kukuruzy-dms-1915-fao-190>.
44. Орлан ФАО 260 [Електронний ресурс]. Режим доступу до ресурсу: <https://selekta.com.ua/ru/продукт/орлан/?v=3943d8795e03>.
45. Гибриды кукурузы селекции НПКФ «Селекта» на демо-поле в Винницкой области [Електронний ресурс]. Режим доступу до ресурсу: <https://vpoli.ua/ru/kukuruza-selekta-demo-pole/>.
46. Каталог сортів та гібридів ДУ Інститут зернових культур НААН України. Науково-методичні рекомендації. Дніпро: ДУ ІЗК НААН України, 2021. 131 с. 73
47. Среднеспелый гибрид кукурузы ДМС 3510 (ФАО 350) [Електронний ресурс]. Режим доступу до ресурсу: <https://maiseeds.com/ru/product/srednespelyj-gibrid-kukuruzy-dms-3510-fao-350/>.
48. Система ведення сільського господарства Дніпропетровської області: Наукове видання; Редкол. О. А. Любович та ін. Дніпропетровськ, 2005. 432 с. 49. Особливості вирощування сільськогосподарських культур в умовах зміни клімату в 2021 році (науково-практичні рекомендації для зони Степу). Дніпро: ДУ ІЗК НААН, 2021. 92 с. Режим доступу до ресурсу: <https://market.institut->

zerna.com/documents/osoblivosti-viroshchuvannya_silskogos_podarskih-kultur-v-umovah-zmini-klimatu-v-2021-rotsi.pdf

50. Методика державного сортовипробування сільськогосподарських культур. Випуск перший. Загальна частина. За ред. В. В. Волкодава. К.: 2000. 100 с.

51. Доспехов Б. А. Методика полевого опыта (с основами статистической обработки результатов исследований). 5-е изд., доп. и перераб. М.: Агропромиздат, 1985. 351 с.

52. Єщенко В. О., Копитко П. Г., Костогриз П. В.; Опришко В. П. Основи наукових досліджень в агрономії: підручник; За ред. В. О. Єщенка. Вінниця: Едельвейс і К, 2014. 332 с.

53. Лебідь Є. М., Циков В. С., Пащенко Ю. М. та ін. Методика проведення польових дослідів з кукурудзою. Дніпропетровськ: ІЗГ УААН, 2008. 27 с.

54. Кравець Т. О. Продуктивність гібридів кукурудзи різних груп стиглості селекції компанії «Піонер» в умовах Правобережного Лісостепу України. Зб. наук. праць Уманського держ. аграр. ун-ту. Вип. 63, частина 1. Агрономія. Умань, 2006. С. 63–70.

55. Кравець С. С. Формування продуктивності кукурудзи залежно від ширини міжрядь і гербіцидів а Північному Степу України: автореф. 74 дис... канд. с.-г. наук: 06.01.09. ДУ Ін-т сільськ. госп-ва степ. зони НААН. Дніпропетровськ, 2013. 19 с.

56. Толорая Т. Р. Влияние уровня минерального питания, влагообеспеченности и густоты растений на площадь листовой поверхности и фотосинтетический потенциал гибридов кукурузы. Кукуруза и сорго. 1999. № 6. С. 2–5.

57. Павлюк О. О. Ріст, розвиток і продуктивність гібридів кукурудзи залежно від строків сівби і густоти стеблостою в умовах східного Лісостепу України: автореф. дис... канд. с.-г. наук: 06.01.09. ДУ Ін-т зерн. госп-ва УААН. Дніпропетровськ, 2006. 20 с.

58. Лавриненко Ю. О., Заєць С. О., Василенко Р. М. Елементи технології вирощування кукурудзи на півдні України. Пропозиція. 2016. № 6. С. 58–60. 59. Краснєнков С. В., Дудка М. І., В. І. Чабан та ін. Реакція гібридів кукурудзи на густоту стояння рослин у північній підзоні Степу України. Бюлетень Інституту зернових культур НААН України. 2015. № 8. С. 81– 86. 60. Репілевський Д. Е., Іванів М. О. Економічна та енергетична оцінка вирощування гібридів кукурудзи різних груп ФАО залежно від способів зрошення в умовах Південного Степу України. Таврійський науковий вісник. 2021. Вип. 120. С. 131– 40. DOI <https://doi.org/10.32851/2226-0099.2021.120.18>.

61. Сакун А. Ж., Корчагіна В. Г. Поточна ситуація та особливості організації зернового ринку. Таврійський науковий вісник. 2006. Вип. 44. С. 219–222.

62. Шпичак О. М. Економічні проблеми на ринку зерна України. Вісник аграрної науки. 2002. № 10. С. 5–10.

63. Юнчик Г. Ю., Тарасюк А. В. Ефективність удосконалення технологічного потенціалу сільськогосподарського підприємства. Таврійський науковий вісник. 2015. Вип. 92. С. 300–305. 75

64. Томашук О. В. Економічна ефективність вирощування гібридів кукурудзи на зерно за різних технологій обробітку ґрунту. Корми і кормовиробництво. 2019. Вип. 87. С. 144–150.

65. Кирпа Н. Я., Пащенко Н. А. Научно-практические особенности уборки и обработки зерна кукурузы. Хранение и переработка зерна. 2007. № 7. С. 31–33.

66. Пащенко Ю. М. Агрокліматичний потенціал зони Степу, добір гібридів і оптимізація їх структури за групами стиглості. Бюлетень Інституту зернового господарства УААН. 2007. № 30. С. 44–51.

67. Жуйков Г. Є., Димов О. М. Порівняльна економіко-енергетична оцінка вирощування основних с.-г. культур на Півдні України. Вісник аграрної науки південного регіону. 2000. № 2. С. 85–89.

68. Основы охраны труда. Под ред. А. С. Беликова. Днепропетровск: Свидлер А. Л., 2006. 461 с.

69. Закон України «Про охорону праці». Документ 2694-ХІІ чинний. Редакція від 14.08.2021 р., підстава – 1667-ІХ [Електронний ресурс]. Режим доступу: <https://zakon.rada.gov.ua/laws/show/2694-12#Text>.

70. Правила охорони праці у сільськогосподарському виробництві. Наказ Міністерства соціальної політики України від 29.08.2018 р., № 1240 [Електронний ресурс]. Режим доступу: <https://zakon.rada.gov.ua/laws/show/z1090-18#n20>.

71. Про затвердження Порядку проведення медичних оглядів працівників певних категорій. Наказ Міністерства охорони здоров'я України від 21.05.2007 р., № 246 [Електронний ресурс]. Режим доступу: <http://zakon3.rada.gov.ua/laws/show/z0846-07>.

72. Правила охорони праці у сільськогосподарському виробництві. К.: Форт, 2001. 384 с.

ДОДАТКИ